

# INFORME

# SOCIODEMOGRAFICO

**AÑO 2017**

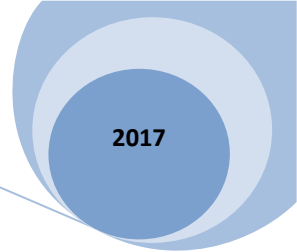
**MUNICIPIOS MENORES DE 20.000 HABITANTES**

SECCION DE PROGRAMAS DE SERVICIOS SOCIALES COMUNITARIOS

Diputación Provincial de Almería

## INDICE

1. POBLACIÓN EN LOS CENTROS DE SERVICIOS SOCIALES COMUNITARIOS DE LA DIPUTACION DE ALMERIA..	PG. 4
2. EVOLUCIÓN DE LA POBLACIÓN A 1 DE ENERO DEL 2017 EN LOS MUNICIPIOS POR ORDEN ALFABÉTICO....	PG. 16
3. PERSONAS DEMANDANTES DE EMPLEO Y PARADOS POR MUNICIPIOS Y ORDEN ALFABETICO.....	PG. 20
4. GRANDES SECTORES DE EDAD: MENORES DE 16, DE 16 A 65 AÑOS Y MAYORES DE 65	
A. SECTORES DE EDAD EN LOS CENTROS DE SERVICIOS SOCIALES COMUNITARIOS .....	PG. 24
B. GENERO POR SECTORES DE EDAD .....	PG. 34
5. POBLACION EXTRANJERA	
A. POBLACION EXTRANJERA EN CENTROS DE SERVICIOS SOCIALES COMUNITARIOS .....	PG.44
<b>B. PORCENTAJE DE POBLACION EXTRANJERA .....</b>	<b>PG. 55</b>
C. PROCEDENCIA .....	PG. 64
D. GENERO DE LA POBLACION EXTRANJERA .....	PG. 79



6. POBLACIÓN MENOR

a. TRAMOS DE EDAD

..... PG. 102

b. GENERO DE EDAD

..... PG. 109

7. POBLACIÓN MAYOR DE 65 AÑOS

a. POBLACION MAYOR AGRUPADOS POR TRAMOS DE EDAD Y GENERO

..... PG. 120

**1. POBLACIÓN EN LOS CENTROS DE SERVICIOS SOCIALES COMUNITARIOS DE LA DIPUTACION DE ALMERIA**

Por Real Decreto 1039/2017, de 15 de diciembre, se declaran oficiales las cifras de población resultantes de la revisión del Padrón municipal referidas al 1 de enero de 2017. En la siguiente tabla se resumen la población de los Centros de Servicios Sociales Comunitarios de la Diputación de Almería:

CENTROS SERVICIOS SOCIALES COMUNITARIOS	2016	2017	CRECIMIENTO
Alpujarra	23.114	23.269	155
Alto Almanzora	17.249	17.106	-143
Alto Andarax	10.540	10.320	-220
Bajo Andarax	35.669	35.975	306
Filabres	10.943	10.741	-202
Huerca O.	18.589	18.649	60
L Norte	40.598	41.362	764
L. SUR	30.066	29.883	-183
Los Vélez	11.571	11.435	-136
Mármol	12.897	12.640	-257
Poniente	9.831	9.812	-19
Rio Nacimiento	6.911	6.745	-166
Saliente	22.838	23.045	207
<b>TOTAL</b>	<b>250.816</b>	<b>250.982</b>	<b>166</b>


POBLACIÓN DE LOS CENTROS DE SERVICIOS SOCIALES COMUNITARIOS DE LA DIPUTACIÓN DE ALMERIA:

CENTRO ALPUJARRA

MUNICIPIOS	POBLACION
ALCOLEA	811
BALANEGRA	2.939
BAYARCAL	303
BERJA	12.331
DALIAS	3.986
FONDON	1.002
LAUJAR	1.533
PATERNA	364
<b>TOTAL</b>	<b>23.269</b>

	MUNICIPIOS	POBLACION
<b>ZTS</b>  <b>ALTO ALMANZORA</b>	ALCONTAR	577
	ARMUÑA	327
	BACARES	244
	BAYARQUE	215
	LUCAR	771
	OLULA DEL RIO	6.216
	PURCHENA	1.636
	SERON	2.080
	SIERRO	400
	SOMONTIN	471
	SUFLI	222
	TIJOLA	3.615
	URRACAL	332
<b>TOTAL ZTS</b>	<b>17.106</b>	

	MUNICIPIOS	POBLACION
ALTO  ANDARAX	ALBOLODUY	610
	ALHABIA	678
	ALHAMA	3.653
	ALICUN	217
	ALMOCITA	174
	ALSODUX	132
	BEIRES	110
	BENTARIQUE	238
	CANJAYAR	1.223
	HUECIJA	501
	ILLAR	374
	INSTINCION	430
	OHANES	626
	PADULES	436
	RAGOL	307
	SANTA CRUZ	225
TERQUE	386	
	<b>TOTAL ZTS</b>	<b>10.320</b>





---


	MUNICIPIOS	POBLACION
<b>BAJO</b>	BENAHADUX	4.212
	GADOR	3.037
<b>NDARAX</b>	HUERCAL DE ALMERIA	17.234
	PECHINA	4.010
	RIOJA	1.367
	SANTA FE	429
	VIATOR	5.686
	<b>TOTAL ZTS</b>	<b>35.975</b>

---





	MUNICIPIOS	POBLACION
<b>FILABRES-  ALHAMILLA</b>	ALCUDIA	148
	BENITAGLA	66
	BENIZALON	263
	CASTRO FILABRES	130
	LUBRIN	1.440
	LUCAINENA DE LAS TORRES	570
	SENES	312
	SORBAS	2.463
	TABERNAS	3.679
	TAHAL	346
	TURRILLAS	229
	ULEILA DEL CAMPO	848
	VELEFIQUE	247
	<b>TOTAL ZTS</b>	<b>10.741</b>



	MUNICIPIOS	POBLACION
HUERCAL- OVERA	HUERCAL OVERA	18.649


---

	MUNICIPIOS	POBLACION
LEVANTE NORTE	ANTAS	3.124
	CUEVAS DE ALMANZORA	13.655
	PULPI	9.055
	VERA	15.528
	<b>TOTAL ZTS</b>	<b>41.362</b>

---

	MUNICIPIOS	POBLACION
LEVANTE SUR	BEDAR	892
	CARBONERAS	7.837
	GARRUCHA	8.666
	LOS GALLARDOS	2.841
	MOJACAR	6.330
	TURRE	3.317
	<b>TOTAL ZTS</b>	<b>29.883</b>

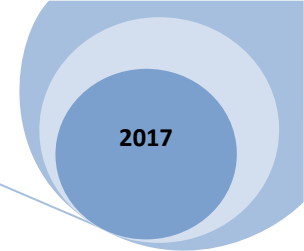
	MUNICIPIOS	POBLACION
LOS VELEZ	CHIRIVEL	1.568
	MARIA	1.288
	VELEZ BLANCO	1.918
	VELEZ RUBIO	6.661
	<b>TOTAL ZTS</b>	<b>11.435</b>



	MUNICIPIOS	POBLACION
MARMOL	ALBANCHEZ	754
	CANTORIA	3.251
	CHERCOS	291
	COBDAR	156
	FINES	2.048
	LAROYA	169
	LIJAR	395
	MACAEL	5.576
	<b>TOTAL ZTS</b>	<b>12.640</b>

	MUNICIPIOS	POBLACION
PONIENTE	ENIX	434
	FELIX	661
	MOJONERA LA	8.717
	<b>TOTAL ZTS</b>	<b>9.812</b>

	MUNICIPIOS	POBLACION
NACIMIENTO	ABLA	1.267
	ABRUCENA	1.170
	FIÑANA	2.014
	GERGAL	1.030
	NACIMIENTO	475
	OLULA DE CASTRO	191
	TRES VILLAS	598
	<b>TOTAL ZTS</b>	<b>6.745</b>



	MUNICIPIOS	POBLACION
SALIENTE	ALBOX	11.481
	ARBOLEAS	4.463
	ORIA	2.265
	PARTALOA	975
	TABERNO	984
	ZURGENA	2.877
	<b>TOTAL ZTS</b>	<b>23.045</b>


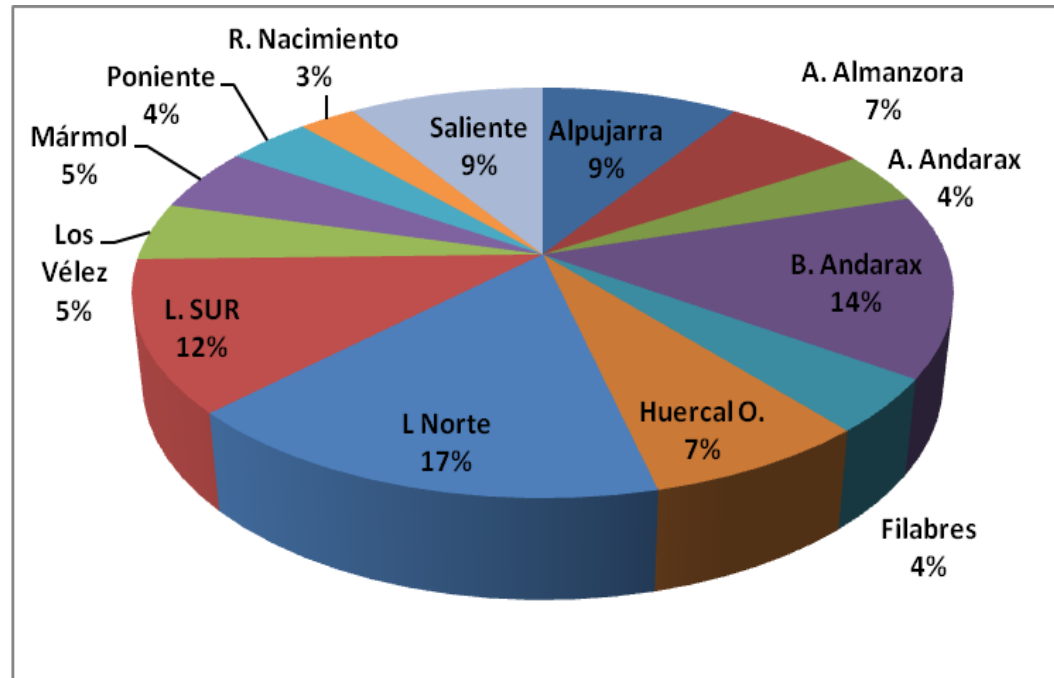


GRÁFICO DE PORCENTAJE DE POBLACIÓN POR CENTROS



2. EVOLUCIÓN DE LA POBLACIÓN A 1 DE ENERO DEL 2017 EN LOS MUNICIPIOS POR ORDEN ALFABÉTICO

	CRECIMIENTO ANUAL	POBLACIÓN 2.016	POBLACIÓN 2017	Hombres	Mujeres
<b>Abia</b>	-27	1.294	1.267	651	616
<b>Abrucena</b>	-38	1.208	1.170	606	564
<b>Albánchez</b>	-42	796	754	378	376
<b>Alboloduy</b>	-3	613	610	299	311
<b>Albox</b>	337	11.144	11.481	5.873	5.608
<b>Alcolea</b>	-4	815	811	416	395
<b>Alcóntar</b>	5	572	577	319	258
<b>Alcudía de Monteagud</b>	-10	158	148	68	80
<b>Alhabia</b>	1	677	678	355	323
<b>Alhama de Almería</b>	-34	3.687	3.653	1.835	1.818
<b>Alicún</b>	0	217	217	110	107
<b>Almócita</b>	2	172	174	91	83
<b>Alsodux</b>	-2	134	132	75	57
<b>Antas</b>	-35	3.159	3.124	1.556	1.568
<b>Arboleas</b>	-75	4.538	4.463	2.238	2.225
<b>Armuña de Almanzora</b>	1	326	327	158	169
<b>Bacares</b>	-28	272	244	128	116
<b>Balanegra</b>	261	2.678	2.939	1.532	1.407
<b>Bayárcal</b>	-20	323	303	163	140
<b>Bayarque</b>	-5	220	215	108	107
<b>Bédar</b>	7	885	892	437	455
<b>Beires</b>	-4	114	110	53	57
<b>Benahadux</b>	27	4.185	4.212	2.092	2.120



	<b>CRECIMIENTO ANUAL</b>	<b>POBLACIÓN 2.016</b>	<b>POBLACIÓN 2017</b>	<b>Hombres</b>	<b>Mujeres</b>
<b>Benitagla</b>	-3	69	66	39	27
<b>Benizalón</b>	-17	280	263	142	121
<b>Bentarique</b>	-14	252	238	136	102
<b>Berja</b>	-49	12.380	12.331	6.204	6.127
<b>Canjáyar</b>	-56	1.279	1.223	633	590
<b>Cantoria</b>	-120	3.371	3.251	1.653	1.598
<b>Carboneras</b>	19	7.818	7.837	4.032	3.805
<b>Castro de Filabres</b>	-9	139	130	61	69
<b>Chercos</b>	24	267	291	147	144
<b>Chirivel</b>	-33	1.601	1.568	792	776
<b>Cóbdar</b>	-13	169	156	92	64
<b>Cuevas del Almanzora</b>	293	13.362	13.655	7.103	6.552
<b>Dalías</b>	8	3.978	3.986	1.973	2.013
<b>Enix</b>	1	433	434	241	193
<b>Felix</b>	3	658	661	372	289
<b>Fines</b>	-31	2.079	2.048	1.066	982
<b>Fiñana</b>	-56	2.070	2.014	1.007	1.007
<b>Fondón</b>	-15	1.017	1.002	531	471
<b>Gádor</b>	7	3.030	3.037	1.575	1.462
<b>Gallardos, Los</b>	-26	2.867	2.841	1.431	1.410
<b>Garrucha</b>	11	8.655	8.666	4.465	4.201
<b>Gérgal</b>	-7	1.037	1.030	546	484
<b>Huécija</b>	-12	513	501	243	258
<b>Huércal de Almería</b>	166	17.068	17.234	8.791	8.443
<b>Huércal-Overa</b>	60	18.589	18.649	9.254	9.395
<b>Íllar</b>	-12	386	374	202	172
<b>Instinción</b>	-14	444	430	208	222
<b>Laroya</b>	-7	176	169	95	74
<b>Láujar de Andarax</b>	-18	1.551	1.533	762	771

	<b>CRECIMIENTO ANUAL</b>	<b>POBLACIÓN 2.016</b>	<b>POBLACIÓN 2017</b>	<b>Hombres</b>	<b>Mujeres</b>
<b>Líjar</b>	-16	411	395	207	188
<b>Lubrín</b>	-44	1.484	1.440	704	736
<b>Lucainena de las Torres</b>	1	569	570	308	262
<b>Lúcar</b>	17	754	771	382	389
<b>Macael</b>	-52	5.628	5.576	2.866	2.710
<b>María</b>	-6	1.294	1.288	659	629
<b>Mojácar</b>	-160	6.490	6.330	3.115	3.215
<b>Mojonera, La</b>	-23	8.740	8.717	4.816	3.901
<b>Nacimiento</b>	-8	483	475	240	235
<b>Ohanes</b>	-25	651	626	306	320
<b>Olula de Castro</b>	-3	194	191	103	88
<b>Olula del Río</b>	0	6.216	6.216	3.194	3.022
<b>Oria</b>	-65	2.330	2.265	1.191	1.074
<b>Padules</b>	-13	449	436	223	213
<b>Partaloa</b>	60	915	975	484	491
<b>Paterna del Río</b>	-8	372	364	211	153
<b>Pechina</b>	110	3.900	4.010	2.036	1.974
<b>Pulpí</b>	146	8.909	9.055	4.669	4.386
<b>Purchena</b>	-2	1.638	1.636	846	790
<b>Rágol</b>	-9	316	307	165	142
<b>Rioja</b>	11	1.356	1.367	684	683
<b>Santa Cruz de Marchena</b>	-16	241	225	111	114
<b>Santa Fe de Mondújar</b>	-2	431	429	216	213
<b>Senés</b>	-10	322	312	166	146
<b>Serón</b>	-55	2.135	2.080	1.058	1.022
<b>Sierro</b>	-1	401	400	210	190
<b>Somontín</b>	-6	477	471	236	235
<b>Sorbas</b>	-78	2.541	2.463	1.296	1.167
<b>Suflí</b>	-13	235	222	119	103

	<b>CRECIMIENTO ANUAL</b>	<b>POBLACIÓN 2.016</b>	<b>POBLACIÓN 2017</b>	<b>Hombres</b>	<b>Mujeres</b>
<b>Tabernas</b>	25	3.654	3.679	1.893	1.786
<b>Taberno</b>	12	972	984	480	504
<b>Tahal</b>	-16	362	346	174	172
<b>Terque</b>	-9	395	386	194	192
<b>Tíjola</b>	-61	3.676	3.615	1.786	1.829
<b>Tres Villas, Las</b>	-27	625	598	320	278
<b>Turre</b>	-34	3.351	3.317	1.692	1.625
<b>Turrillas</b>	-9	238	229	133	96
<b>Uleila del Campo</b>	-23	871	848	427	421
<b>Urrácal</b>	5	327	332	171	161
<b>Velefique</b>	-9	256	247	132	115
<b>Vélez-Blanco</b>	-66	1.984	1.918	998	920
<b>Vélez-Rubio</b>	-31	6.692	6.661	3.227	3.434
<b>Vera</b>	360	15.168	15.528	7.916	7.612
<b>Viator</b>	-13	5.699	5.686	2.911	2.775
<b>Zurgena</b>	-62	2.939	2.877	1.437	1.440
<b>TOTAL POBLACION</b>	<b>166</b>	<b>250.816</b>	<b>250.982</b>	<b>128.049</b>	<b>122.933</b>

### 3. PERSONAS DEMANDANTES DE EMPLEO Y PARADOS POR MUNICIPIOS Y ORDEN ALFABETICO

A continuación se presenta las personas demandantes de empleo y los parados registrados en el Servicio Andaluz de Empleo en el mes de diciembre del 2017. La fuente que proporciona los datos es el Observatorio Argos de la Junta de Andalucía.

	DEMANDANTES DE EMPLEO			DEMANDANTES NO OCUPADOS			PERSONAS PARADAS REGISTRADAS		
	Hombres	Mujeres	Total	Hombres	Mujeres	Total	Hombres	Mujeres	Total
<b>ABLA</b>	69	81	150	53	60	113	48	35	<b>83</b>
<b>ABRUCENA</b>	66	109	175	42	78	120	27	37	<b>64</b>
<b>ALBANCHEZ</b>	23	20	43	15	15	30	13	12	<b>25</b>
<b>ALBOLODUY</b>	48	46	94	37	20	57	26	9	<b>35</b>
<b>ALBOX</b>	476	633	1.109	385	473	858	365	415	<b>780</b>
<b>ALCOLEA</b>	88	88	176	62	56	118	48	26	<b>74</b>
<b>ALCONTAR</b>	22	30	52	16	18	34	15	10	<b>25</b>
<b>ALCUDIA DE MONTEAGUD</b>	4	6	10	4	2	6	4	2	<b>6</b>
<b>ALHABIA</b>	66	61	127	61	46	107	53	34	<b>87</b>
<b>ALHAMA DE ALMERIA</b>	213	263	476	189	210	399	175	193	<b>368</b>
<b>ALICUN</b>	18	18	36	16	16	32	15	15	<b>30</b>
<b>ALMOCITA</b>	9	9	18	5	7	12	3	6	<b>9</b>
<b>ALSODUX</b>	9	9	18	7	7	14	6	4	<b>10</b>
<b>ANTAS</b>	67	116	183	54	89	143	49	82	<b>131</b>
<b>ARBOLEAS</b>	79	116	195	63	87	150	60	72	<b>132</b>
<b>ARMUÑA DE ALMANZORA</b>	12	20	32	9	7	16	9	5	<b>14</b>
<b>BACARES</b>	7	14	21	4	11	15	2	4	<b>6</b>
<b>BALANEGRA</b>	107	100	207	78	73	151	70	69	<b>139</b>
<b>BAYARCAL</b>	13	22	35	9	11	20	4	5	<b>9</b>

	DEMANDANTES DE EMPLEO			DEMANDANTES NO OCUPADOS			PERSONAS PARADAS REGISTRADAS		
	Hombres	Mujeres	Total	Hombres	Mujeres	Total	Hombres	Mujeres	Total
BAYARQUE	7	18	25	4	12	16	3	11	14
BEDAR	27	25	52	24	23	47	23	21	44
BENAHADUX	202	305	507	173	257	430	165	247	412
BENITAGLA	5	6	11	2	2	4	2	2	4
BENIZALON	27	16	43	14	7	21	12	6	18
BENTARIQUE	21	19	40	15	16	31	9	4	13
BERJA	733	796	1.529	621	643	1.264	606	614	1.220
CANJAYAR	113	117	230	89	79	168	62	39	101
CANTORIA	136	200	336	125	146	271	119	114	233
CARBONERAS	362	418	780	307	368	675	297	363	660
CASTRO DE FILABRES	4	9	13	3	4	7	2	4	6
CHERCOS	13	18	31	11	13	24	11	11	22
CHIRIVEL	74	73	147	44	55	99	29	24	53
COBDAR	12	9	21	7	6	13	6	4	10
CUEVAS DE ALMANZORA	683	867	1.550	471	672	1.143	455	610	1.065
DALIAS	151	137	288	117	114	231	113	112	225
ENIX	16	12	28	12	10	22	12	10	22
FELIX	20	28	48	13	21	34	12	18	30
FINES	123	141	264	107	122	229	106	118	224
FIÑANA	175	259	434	127	159	286	103	84	187
FONDON	55	56	111	38	38	76	33	36	69
GADOR	222	233	455	197	200	397	182	187	369
GALLARDOS LOS	99	143	242	78	102	180	69	87	156
GARRUCHA	561	721	1.282	439	580	1.019	431	570	1.001
GERGAL	58	69	127	41	50	91	37	34	71
HUECIJA	20	20	40	14	12	26	12	9	21

	DEMANDANTES DE EMPLEO			DEMANDANTES NO OCUPADOS			PERSONAS PARADAS REGISTRADAS		
	Hombres	Mujeres	Total	Hombres	Mujeres	Total	Hombres	Mujeres	Total
HUERCAL DE ALMERIA	785	1.093	1.878	687	951	1.638	664	923	1.587
HUERCAL OVERA	648	1.021	1.669	492	817	1.309	469	754	1.223
ILLAR	41	20	61	28	14	42	15	10	25
INSTINCION	35	24	59	29	20	49	19	16	35
LAROYA	17	6	23	15	5	20	15	4	19
LAUJAR DE ANDARAX	78	94	172	67	62	129	65	60	125
LIJAR	22	33	55	19	21	40	19	20	39
LUBRIN	52	78	130	41	47	88	37	34	71
LUCAINENA DE LAS TORRES	20	30	50	16	21	37	15	17	32
LUCAR	40	72	112	33	50	83	30	35	65
MACAEL	233	382	615	200	341	541	194	334	528
MARIA	64	93	157	35	46	81	28	25	53
MOJACAR	245	335	580	194	275	469	191	269	460
MOJONERA LA	395	419	814	273	329	602	248	288	536
NACIMIENTO	24	33	57	18	23	41	12	19	31
OHANES	61	48	109	50	39	89	35	23	58
OLULA DE CASTRO	7	8	15	6	1	7	6	1	7
OLULA DEL RIO	331	437	768	280	379	659	273	363	636
ORIA	131	120	251	90	79	169	58	31	89
PADULES	29	18	47	19	10	29	15	4	19
PARTALOA	29	40	69	25	25	50	10	11	21
PATERNA DEL RIO	24	32	56	15	21	36	12	11	23
PECHINA	234	313	547	206	276	482	195	261	456
PULPI	227	388	615	130	242	372	127	214	341
PURCHENA	72	117	189	59	98	157	55	80	135
RAGOL	25	20	45	20	11	31	9	2	11

	DEMANDANTES DE EMPLEO			DEMANDANTES NO OCUPADOS			PERSONAS PARADAS REGISTRADAS		
	Hombres	Mujeres	Total	Hombres	Mujeres	Total	Hombres	Mujeres	Total
<b>RIOJA</b>	101	115	216	92	92	184	91	85	176
Santa Cruz de Marchena	14	10	24	11	6	17	9	4	13
Santa Fe de Mondujar	32	29	61	26	21	47	22	18	40
SENES	22	19	41	17	14	31	14	7	21
SERON	89	115	204	66	84	150	54	68	122
SIERRO	25	37	62	21	21	42	18	13	31
SOMONTIN	21	29	50	16	18	34	12	15	27
SORBAS	129	161	290	111	112	223	101	94	195
SUFLI	17	14	31	15	9	24	14	9	23
TABERNAS	286	406	692	215	256	471	201	176	377
TABERNO	35	61	96	29	33	62	19	20	39
TAHAL	20	21	41	15	13	28	12	10	22
TERQUE	21	24	45	16	19	35	15	15	30
TIJOLA	168	253	421	134	189	323	122	148	270
TRES VILLAS	49	37	86	39	21	60	30	8	38
TURRE	179	234	413	161	183	344	161	182	343
TURRILLAS	17	12	29	11	6	17	5	1	6
ULEILA DEL CAMPO	49	76	125	30	55	85	27	35	62
URRACAL	15	23	38	7	17	24	6	11	17
VELEFIQUE	12	13	25	8	10	18	6	8	14
VELEZ BLANCO	80	106	186	54	66	120	39	45	84
VELEZ RUBIO	323	371	694	231	258	489	220	207	427
VERA	736	1.065	1.801	631	897	1.528	585	825	1.410
VIATOR	289	366	655	252	315	567	240	306	546
ZURGENA	101	127	228	79	95	174	67	73	140
	<b>12.014</b>	<b>15.474</b>	<b>27.488</b>	<b>9.536</b>	<b>12.010</b>	<b>21.546</b>	<b>8.809</b>	<b>10.566</b>	<b>19.375</b>

**4. GRANDES SECTORES DE POBLACIÓN: MENORES DE 16, DE 16 A 65 AÑOS Y MAYORES DE 65**

**A. SECTORES DE POBLACION EN LOS CENTROS DE SERVICIOS SOCIALES COMUNITARIOS**

CSS	Población 2017	Menores de 16 años	Porcentaje menores	De 16 a 64 años	Porcentaje de 16 a 64	Más de 65 años	Porcentaje mayores 65
ALPUJARRA	23.269	3.772	16,2%	15.581	67,0%	3.916	16,8%
ALTO ALMANZORA	17.106	2.442	14,3%	11.152	65,2%	3.512	20,5%
ALTO ANDARAX	10.320	1.164	11,3%	6.471	62,7%	2.685	26,0%
BAJO ANDARAX	35.975	7.810	21,7%	24.751	68,8%	3.414	9,5%
FILABRES	10.741	1.228	11,4%	6.644	61,9%	2.869	26,7%
HUERCAL OVERA	18.649	3.336	17,9%	12.044	64,6%	3.269	17,5%
LEVANTE NORTE	41.362	8.039	19,4%	27.541	66,6%	5.782	14,0%
LEVANTE SUR	29.883	4.685	15,7%	19.286	64,5%	5.912	19,8%
LOS VELEZ	11.435	1.374	12,0%	6.989	61,1%	3.072	26,9%
MARMOL	12.640	1.706	13,5%	8.093	64,0%	2.841	22,5%
NACIMIENTO	6.745	665	9,9%	4.303	63,8%	1.777	26,3%
PONIENTE	9.812	1.924	19,6%	6.923	70,6%	965	9,8%
SALIENTE	23.045	2.855	12,4%	13.689	59,4%	6.501	28,2%
<b>TOTAL PROVINCIAL</b>	<b>250.982</b>	<b>41.000</b>	<b>16,3%</b>	<b>163.467</b>	<b>65,1%</b>	<b>46.515</b>	<b>18,5%</b>



CSS	MUNICIPIO	Población 2017	Menores de 16 años	Porcentaje menores	De 16 a 64 años	Porcentaje de 16 a 64	Más de 65 años	Porcentaje mayores 65
ALPUJARRA	ALCOLEA	811	72	8,9%	532	65,6%	207	25,5%
	BALANEGRA	2.939	525	17,9%	2.098	71,4%	316	10,8%
	BAYARCAL	303	26	8,6%	204	67,3%	73	24,1%
	BERJA	12.331	2.187	17,7%	8.333	67,6%	1.811	14,7%
	DALIAS	3.986	628	15,8%	2.586	64,9%	772	19,4%
	FONDON	1.002	99	9,9%	648	64,7%	255	25,4%
	LAUJAR	1.533	209	13,6%	952	62,1%	372	24,3%
	PATERNA	364	26	7,1%	228	62,6%	110	30,2%
		<b>23.269</b>	<b>3.772</b>	<b>16,2%</b>	<b>15.581</b>	<b>67,0%</b>	<b>3.916</b>	<b>16,8%</b>

CSS	MUNICIPIO	Población 2017	Menores de 16 años	Porcentaje menores	De 16 a 64 años	Porcentaje de 16 a 64	Más de 65 años	Porcentaje mayores 65
ALTO ALMANZORA	ALCONTAR	577	52	9,0%	343	59,4%	182	31,5%
	ARMUÑA	327	41	12,5%	198	60,6%	88	26,9%
	BACARES	244	15	6,1%	146	59,8%	83	34,0%
	BAYARQUE	215	18	8,4%	128	59,5%	69	32,1%
	LUCAR	771	95	12,3%	481	62,4%	195	25,3%
	OLULA DEL RIO	6.216	1.030	16,6%	4.238	68,2%	948	15,3%
	PURCHENA	1.636	228	13,9%	1.076	65,8%	332	20,3%
	SERON	2.080	253	12,2%	1.258	60,5%	569	27,4%
	SIERRO	400	32	8,0%	262	65,5%	106	26,5%
	SOMONTIN	471	39	8,3%	296	62,8%	136	28,9%
	SUFLI	222	17	7,7%	157	70,7%	48	21,6%
	TIJOLA	3.615	595	16,5%	2.349	65,0%	671	18,6%
	URRACAL	332	27	8,1%	220	66,3%	85	25,6%
<b>TOTAL</b>		<b>17.106</b>	<b>2.442</b>	<b>14,3%</b>	<b>11.152</b>	<b>65,2%</b>	<b>3.512</b>	<b>20,5%</b>

CSS	MUNICIPIO	Población 2017	Menores de 16	Porcentaje menores	De 16 a 64 años	Porcentaje de 16 a 64	Más de 65 años	Porcentaje mayores 65
ALTO ANDARAX	ALBOLODUY	610	57	9,3%	349	57,2%	204	33,4%
	ALHABIA	678	75	11,1%	464	68,4%	139	20,5%
	ALHAMA	3.653	607	16,6%	2.369	64,9%	677	18,5%
	ALICUN	217	22	10,1%	137	63,1%	58	26,7%
	ALMOCITA	174	11	6,3%	117	67,2%	46	26,4%
	ALSODUX	132	3	2,3%	88	66,7%	41	31,1%
	BEIRES	110	3	2,7%	63	57,3%	44	40,0%
	BENTARIQUE	238	25	10,5%	147	61,8%	66	27,7%
	CANJAYAR	1.223	96	7,8%	737	60,3%	390	31,9%
	HUECIJA	501	60	12,0%	313	62,5%	128	25,5%
	ILLAR	374	22	5,9%	246	65,8%	106	28,3%
	INSTINCION	430	47	10,9%	257	59,8%	126	29,3%
	OHANES	626	53	8,5%	376	60,1%	197	31,5%
	PADULES	436	32	7,3%	247	56,7%	157	36,0%
	RAGOL	307	16	5,2%	187	60,9%	104	33,9%
	SANTA CRUZ	225	9	4,0%	143	63,6%	73	32,4%
	TERQUE	386	26	6,7%	231	59,8%	129	33,4%
		<b>10.320</b>	<b>1.164</b>	<b>11,3%</b>	<b>6.471</b>	<b>62,7%</b>	<b>2.685</b>	<b>26,0%</b>

CSS	MUNICIPIO	Población 2017	Menores de 16	Porcentaje menores	De 16 a 64 años	Porcentaje de 16 a 64	Más de 65 años	Porcentaje mayores 65
<b>BAJO</b>	BENAHADUX	4.212	868	20,6%	2.852	67,7%	492	<b>11,7%</b>
	GADOR	3.037	535	17,6%	2.008	66,1%	494	<b>16,3%</b>
<b>ANDARAX</b>	HUERCAL DE ALMERIA	17.234	4.200	24,4%	11.966	69,4%	1.068	<b>6,2%</b>
	PECHINA	4.010	799	19,9%	2.732	68,1%	479	<b>11,9%</b>
	RIOJA	1.367	225	16,5%	945	69,1%	197	<b>14,4%</b>
	SANTA FE	429	43	10,0%	278	64,8%	108	<b>25,2%</b>
	VIATOR	5.686	1.140	20,0%	3.970	69,8%	576	<b>10,1%</b>
		<b>35.975</b>	<b>7.810</b>	<b>21,7%</b>	<b>24.751</b>	<b>68,8%</b>	<b>3.414</b>	<b>9,5%</b>

CENTRO SERVICIOS SOCIALES COMUNITARIOS FILABRES ALHAMILLA

MUNICIPIO	Población 2017	Menores de 16 años	Porcentaje menores	De 16 a 64 años	Porcentaje de 16 a 64	Más de 65 años	Porcentaje mayores 65
ALCUDIA	148	4	2,7%	98	66,2%	46	31,1%
BENITAGLA	66	0	0,0%	37	56,1%	29	43,9%
BENIZALON	263	17	6,5%	163	62,0%	83	31,6%
CASTRO FILABRES	130	4	3,1%	84	64,6%	42	32,3%
LUBRIN	1.440	140	9,7%	744	51,7%	556	38,6%
LUCAINENA DE LAS TORRES	570	59	10,4%	354	62,1%	157	27,5%
SENES	312	15	4,8%	187	59,9%	110	35,3%
SORBAS	2.463	337	13,7%	1.470	59,7%	656	26,6%
TABERNAS	3.679	510	13,9%	2.489	67,7%	680	18,5%
TAHAL	346	31	9,0%	209	60,4%	106	30,6%
TURRILLAS	229	16	7,0%	145	63,3%	68	29,7%
ULEILA DEL CAMPO	848	87	10,3%	518	61,1%	243	28,7%
VELEFIQUE	247	8	3,2%	146	59,1%	93	37,7%
<b>TOTAL CSS</b>	<b>10.741</b>	<b>1.228</b>	<b>11,4%</b>	<b>6.644</b>	<b>61,9%</b>	<b>2.869</b>	<b>26,7%</b>

CENTRO SERVICIOS SOCIALES COMUNITARIOS HUERCAL OVERA

MUNICIPIO	Población 2017	Menores de 16 años	Porcentaje menores	De 16 a 64 años	Porcentaje de 16 a 64	Más de 65 años	Porcentaje mayores 65
<b>HUERCAL OVERA</b>	<b>18.649</b>	<b>3.336</b>	<b>17,9%</b>	<b>12.044</b>	<b>64,6%</b>	<b>3.269</b>	<b>17,5%</b>

CENTRO SERVICIOS SOCIALES COMUNITARIOS LEVANTE NORTE

MUNICIPIO	Población 2017	Menores de 16 años	Porcentaje menores	De 16 a 64 años	Porcentaje de 16 a 64	Más de 65 años	Porcentaje mayores 65
ANTAS	3.124	498	15,9%	2.038	65,2%	588	<b>18,8%</b>
Cuevas de Almanzora	13.655	2.584	18,9%	8.987	65,8%	2.084	<b>15,3%</b>
PULPI	9.055	1.713	18,9%	6.174	68,2%	1.168	<b>12,9%</b>
VERA	15.528	3.244	20,9%	10.342	66,6%	1.942	<b>12,5%</b>
	<b>41.362</b>	<b>8.039</b>	<b>19,4%</b>	<b>27.541</b>	<b>66,6%</b>	<b>5.782</b>	<b>14,0%</b>

CENTRO SERVICIOS SOCIALES COMUNITARIOS LEVANTE SUR

MUNICIPIO	Población 2017	Menores de 16 años	Porcentaje menores	De 16 a 64 años	Porcentaje de 16 a 64	Mas de 65	Porcentaje mayores 65
BEDAR	892	60	6,7%	499	55,9%	333	37,3%
CARBONERAS	7.837	1.367	17,4%	5.381	68,7%	1.089	13,9%
GARRUCHA	8.666	1.670	19,3%	5.912	68,2%	1.084	12,5%
LOS GALLARDOS	2.841	371	13,1%	1.633	57,5%	837	29,5%
MOJACAR	6.330	727	11,5%	3.818	60,3%	1.785	28,2%
TURRE	3.317	490	14,8%	2.043	61,6%	784	23,6%
	<b>29.883</b>	<b>4.685</b>	<b>15,7%</b>	<b>19.286</b>	<b>64,5%</b>	<b>5.912</b>	<b>19,8%</b>

CSS	MUNICIPIO	Población 2017	Menores de 16 años	Porcentaje menores	De 16 a 64 años	Porcentaje de 16 a 64	Más de 65 años	Porcentaje mayores 65
LOS VELEZ	CHIRIVEL	1.568	142	9,1%	857	54,7%	569	36,3%
	MARIA	1.288	117	9,1%	788	61,2%	383	29,7%
	Velez Blanco	1.918	191	10,0%	1.193	62,2%	534	27,8%
	Velez Rubio	6.661	924	13,9%	4.151	62,3%	1.586	23,8%
		<b>11.435</b>	<b>1.374</b>	<b>12,0%</b>	<b>6.989</b>	<b>61,1%</b>	<b>3.072</b>	<b>26,9%</b>

CSS	MUNICIPIO	Población 2017	Menores de 16 años	Porcentaje menores	De 16 a 64 años	Porcentaje de 16 a 64	Más de 65 años	Porcentaje mayores 65
<b>MARMOL</b>	ALBANCHEZ	754	65	8,6%	365	48,4%	324	<b>43,0%</b>
	CANTORIA	3.251	378	11,6%	1.913	58,8%	960	<b>29,5%</b>
	CHERCOS	291	37	12,7%	170	58,4%	84	<b>28,9%</b>
	COBDAR	156	6	3,8%	93	59,6%	57	<b>36,5%</b>
	FINES	2.048	319	15,6%	1.415	69,1%	314	<b>15,3%</b>
	LAROYA	169	19	11,2%	118	69,8%	32	<b>18,9%</b>
	LIJAR	395	32	8,1%	242	61,3%	121	<b>30,6%</b>
	MACAEL	5.576	850	15,2%	3.777	67,7%	949	<b>17,0%</b>
		<b>12.640</b>	<b>1.706</b>	<b>13,5%</b>	<b>8.093</b>	<b>64,0%</b>	<b>2.841</b>	<b>22,5%</b>

CSS	MUNICIPIO	Población 2017	Menores de 16 años	Porcentaje menores	De 16 a 64 años	Porcentaje de 16 a 64	Más de 65 años	Porcentaje mayores 65
<b>PONIENTE</b>	ENIX	434	38	8,8%	291	67,1%	105	<b>24,2%</b>
	FELIX	661	63	9,5%	444	67,2%	154	<b>23,3%</b>
	MOJONERA LA	8.717	1.823	20,9%	6.188	71,0%	706	<b>8,1%</b>
		<b>9.812</b>	<b>1.924</b>	<b>19,6%</b>	<b>6.923</b>	<b>70,6%</b>	<b>965</b>	<b>9,8%</b>



CENTRO SERVICIOS SOCIALES COMUNITARIOS NACIMIENTO

MUNICIPIO	Población 2017	Menores de 16 años	Porcentaje menores	De 16 a 64 años	Porcentaje de 16 a 64	Más de 65 años	Porcentaje mayores 65
ABLA	1.267	138	10,9%	788	62,2%	341	26,9%
ABRUCENA	1.170	97	8,3%	758	64,8%	315	26,9%
FIÑANA	2.014	223	11,1%	1.299	64,5%	492	24,4%
GERGAL	1.030	130	12,6%	641	62,2%	259	25,1%
NACIMIENTO	475	39	8,2%	312	65,7%	124	26,1%
OLULA DE CASTRO	191	2	1,0%	120	62,8%	69	36,1%
TRES VILLAS	598	36	6,0%	385	64,4%	177	29,6%
	<b>6.745</b>	<b>665</b>	<b>9,9%</b>	<b>4.303</b>	<b>63,8%</b>	<b>1.777</b>	<b>26,3%</b>

CSS	MUNICIPIO	Población 2017	Menores de 16 años	Porcentaje menores	De 16 a 64 años	Porcentaje de 16 a 64	Más de 65 años	Porcentaje mayores 65
<b>SALIENTE</b>	ALBOX	11.481	1.829	15,9%	7.373	64,2%	2.279	19,9%
	ARBOLEAS	4.463	324	7,3%	2.306	51,7%	1.833	41,1%
	ORIA	2.265	212	9,4%	1.341	59,2%	712	31,4%
	PARTALOA	975	62	6,4%	535	54,9%	378	38,8%
	TABERNO	984	107	10,9%	563	57,2%	314	31,9%
	ZURGENA	2.877	321	11,2%	1.571	54,6%	985	34,2%
		<b>23.045</b>	<b>2.855</b>	<b>12,4%</b>	<b>13.689</b>	<b>59,4%</b>	<b>6.501</b>	<b>28,2%</b>

B. GENERO POR SECTORES DE EDAD

RESUMEN POR CENTROS

	Población 2017	Hombres			Mujeres		
		Menores de 16 años	De 16 a 64 años	Más de 65 años	Menores de 16 años	De 16 a 64 años	Más de 65 años
Alpujarra	23.269	1.958	8.147	1.687	1.814	7.434	2.229
Alto Almanzora	17.106	1.288	5.820	1.607	1.154	5.332	1.905
Alto Andarax	10.320	605	3.474	1.160	559	2.997	1.525
Bajo Andarax	35.975	3.951	12.795	1.559	3.859	11.956	1.855
Filabres	10.741	621	3.595	1.327	607	3.049	1.542
Huercal O.	18.649	1.677	6.118	1.459	1.659	5.926	1.810
Levante Norte	41.362	4.121	14.437	2.686	3.918	13.104	3.096
Levante SUR	29.883	2.423	9.859	2.890	2.262	9.427	3.022
Los Vélez	11.435	687	3.647	1.342	687	3.342	1.730
Mármol	12.640	870	4.294	1.340	836	3.799	1.501
Poniente	9.812	1.005	3.962	462	919	2.961	503
Río Nacimiento	6.745	338	2.308	827	327	1.995	950
Saliente	23.045	1.476	7.001	3.226	1.379	6.688	3.275
	<b>250.982</b>	<b>21.020</b>	<b>85.457</b>	<b>21.572</b>	<b>19.980</b>	<b>78.010</b>	<b>24.943</b>

CENTRO SERVICIOS SOCIALES COMUNITARIOS ALPUJARRA

MUNICIPIO	Población 2017	Hombres			Mujeres		
		Menores de 16 años	De 16 a 64 años	Más de 65 años	Menores de 16 años	De 16 a 64 años	Más de 65 años
ALCOLEA	811	34	282	100	38	250	<b>107</b>
BALANEGRA	2.939	258	1.144	130	267	954	<b>186</b>
BAYARCAL	303	10	115	38	16	89	<b>35</b>
BERJA	12.331	1.172	4.266	766	1.015	4.067	<b>1.045</b>
DALIAS	3.986	316	1.333	324	312	1.253	<b>448</b>
FONDON	1.002	49	369	113	50	279	<b>142</b>
LAUJAR	1.533	107	499	156	102	453	<b>216</b>
PATERNA	364	12	139	60	14	89	<b>50</b>
	<b>23.269</b>	<b>1.958</b>	<b>8.147</b>	<b>1.687</b>	<b>1.814</b>	<b>7.434</b>	<b>2.229</b>

CSS ALTO ALMANZORA

MUNICIPIO	Población 2017	Hombres			Mujeres		
		Menores de 16 años	De 16 a 64 años	Más de 65 años	Menores de 16 años	De 16 a 64 años	Más de 65 años
ALCONTAR	577	27	195	97	25	148	85
ARMUÑA	327	18	103	37	23	95	51
BACARES	244	8	86	34	7	60	49
BAYARQUE	215	6	68	34	12	60	35
LUCAR	771	47	240	95	48	241	100
OLULA DEL RIO	6.216	569	2.195	430	461	2.043	518
PURCHENA	1.636	130	566	150	98	510	182
SERON	2.080	139	663	256	114	595	313
SIERRO	400	21	140	49	11	122	57
SOMONTIN	471	15	160	61	24	136	75
SUFLI	222	7	86	26	10	71	22
TIJOLA	3.615	287	1.202	297	308	1.147	374
URRACAL	332	14	116	41	13	104	44
<b>TOTAL</b>	<b>17.106</b>	<b>1.288</b>	<b>5.820</b>	<b>1.607</b>	<b>1.154</b>	<b>5.332</b>	<b>1.905</b>

CENTRO SERVICIOS SOCIALES COMUNITARIOS ALTO ANDARAX

MUNICIPIO	Población 2017	Hombres			Mujeres		
		Menores de 16 años	De 16 a 64 años	Más de 65 años	Menores de 16 años	De 16 a 64 años	Más de 65 años
ALBOLODUY	610	28	181	90	29	168	114
ALHABIA	678	45	257	53	30	207	86
ALHAMA	3.653	304	1.222	309	303	1.147	368
ALICUN	217	7	76	27	15	61	31
ALMOCITA	174	9	66	16	2	51	30
ALSODUX	132	2	50	23	1	38	18
BEIRES	110	2	34	17	1	29	27
BENTARIQUE	238	14	85	37	11	62	29
CANJAYAR	1.223	59	403	171	37	334	219
HUECIJA	501	26	161	56	34	152	72
ILLAR	374	12	144	46	10	102	60
INSTINCION	430	27	139	42	20	118	84
OHANES	626	25	204	77	28	172	120
PADULES	436	15	147	61	17	100	96
RAGOL	307	12	98	55	4	89	49
SANTA CRUZ	225	3	76	32	6	67	41
TERQUE	386	15	131	48	11	100	81
	<b>10.320</b>	<b>605</b>	<b>3.474</b>	<b>1.160</b>	<b>559</b>	<b>2.997</b>	<b>1.525</b>

CENTRO SERVICIOS SOCIALES COMUNITARIOS BAJO ANDARAX

MUNICIPIO	Población 2017	Hombres			Mujeres		
		Menores de 16 años	Más de 65 años	De 65 y más años	Menores de 16 años	De 16 a 64 años	Más de 65 años
<b>BENAHADUX</b>	4.212	419	1.445	228	449	1.407	<b>264</b>
<b>GADOR</b>	3.037	288	1.072	215	247	936	<b>279</b>
<b>HUERCAL DE ALMERIA</b>	17.234	2.147	6.150	494	2.053	5.816	<b>574</b>
<b>PECHINA</b>	4.010	403	1.397	236	396	1.335	<b>243</b>
<b>RIOJA</b>	1.367	109	495	80	116	450	<b>117</b>
<b>SANTA FE</b>	429	19	146	51	24	132	<b>57</b>
<b>VIATOR</b>	5.686	566	2.090	255	574	1.880	<b>321</b>
	<b>35.975</b>	<b>3.951</b>	<b>12.795</b>	<b>1.559</b>	<b>3.859</b>	<b>11.956</b>	<b>1.855</b>

CENTRO SERVICIOS SOCIALES COMUNITARIOS FILABRES ALHAMILLA

MUNICIPIO	Población 2017	Hombres			Mujeres		
		Menores de 16 años	De 16 a 64 años	Más de 65 años	Menores de 16 años	De 16 a 64 años	Más de 65 años
ALCUDIA	148	2	48	18	2	50	28
BENITAGLA	66	0	24	15	0	13	14
BENIZALON	263	8	93	41	9	70	42
CASTRO FILABRES	130	2	42	17	2	42	25
LUBRIN	1.440	70	384	250	70	360	306
Lucainena de las Torres	570	34	194	80	25	160	77
SENES	312	9	109	48	6	78	62
SORBAS	2.463	179	801	316	158	669	340
TABERNAS	3.679	241	1.341	311	269	1.148	369
TAHAL	346	17	112	45	14	97	61
TURRILLAS	229	11	88	34	5	57	34
ULEILA DEL CAMPO	848	45	277	105	42	241	138
VELEFIQUE	247	3	82	47	5	64	46
<b>TOTAL</b>	<b>10.741</b>	<b>621</b>	<b>3.595</b>	<b>1.327</b>	<b>607</b>	<b>3.049</b>	<b>1.542</b>

CENTRO SERVICIOS SOCIALES COMUNITARIOS HUERCAL OVERA

MUNICIPIO	Población 2017	Hombres			Mujeres		
		Menores de 16 años	De 16 a 64 años	Más de 65 años	Menores de 16 años	De 16 a 64 años	Más de 65 años
HUERCAL OVERA	18.649	1.677	6.118	1.459	1.659	5.926	1.810

CENTRO SERVICIOS SOCIALES COMUNITARIOS LEVANTE NORTE

MUNICIPIO	Población 2017	Hombres			Mujeres		
		Menores de 16 años	De 16 a 64 años	Más de 65 años	Menores de 16 años	De 16 a 64 años	Más de 65 años
ANTAS	3.124	241	1.064	251	257	974	337
CUEVAS DE ALMANZORA	13.655	1.313	4.847	943	1.271	4.140	1.141
PULPI	9.055	928	3.188	553	785	2.986	615
VERA	15.528	1.639	5.338	939	1.605	5.004	1.003
	<b>41.362</b>	<b>4.121</b>	<b>14.437</b>	<b>2.686</b>	<b>3.918</b>	<b>13.104</b>	<b>3.096</b>

CENTRO SERVICIOS SOCIALES COMUNITARIOS LEVANTE SUR

MUNICIPIO	Población 2017	Hombres			Mujeres		
		Menores de 16 años	De 16 a 64 años	Más de 65 años	Menores de 16 años	De 16 a 64 años	Más de 65 años
BEDAR	892	25	252	160	35	247	173
CARBONERAS	7.837	715	2.807	510	652	2.574	579
GARRUCHA	8.666	867	3.087	511	803	2.825	573
LOS GALLARDOS	2.841	191	818	422	180	815	415
MOJACAR	6.330	355	1.864	896	372	1.954	889
TURRE	3.317	270	1.031	391	220	1.012	393
	<b>29.883</b>	<b>2.423</b>	<b>9.859</b>	<b>2.890</b>	<b>2.262</b>	<b>9.427</b>	<b>3.022</b>



CENTRO SERVICIOS SOCIALES COMUNITARIOS LOS VELEZ

MUNICIPIO	Población 2017	Hombres			Mujeres		
		Menores de 16 años	De 16 a 64 años	Más de 65 años	Menores de 16 años	De 16 a 64 años	Más de 65 años
CHIRIVEL	1.568	78	474	240	64	383	329
MARIA	1.288	58	429	172	59	359	211
VELEZ BLANCO	1.918	98	649	251	93	544	283
VELEZ RUBIO	6.661	453	2.095	679	471	2.056	907
	<b>11.435</b>	<b>687</b>	<b>3.647</b>	<b>1.342</b>	<b>687</b>	<b>3.342</b>	<b>1.730</b>

CENTRO SERVICIOS SOCIALES COMUNITARIOS MARMOL

MUNICIPIO	Población 2017	Hombres			Mujeres		
		Menores de 16 años	De 16 a 64 años	Más de 65 años	Menores de 16 años	De 16 a 64 años	Más de 65 años
ALBANCHEZ	754	32	200	146	33	165	178
CANTORIA	3.251	182	997	474	196	916	486
CHERCOS	291	15	87	45	22	83	39
COBDAR	156	4	60	28	2	33	29
FINES	2.048	162	769	135	157	646	179
LAROYA	169	8	68	19	11	50	13
LIJAR	395	15	136	56	17	106	65
MACAEL	5.576	452	1.977	437	398	1.800	512
	<b>12.640</b>	<b>870</b>	<b>4.294</b>	<b>1.340</b>	<b>836</b>	<b>3.799</b>	<b>1.501</b>

CENTRO SERVICIOS SOCIALES COMUNITARIOS PONIENTE

MUNICIPIO	Población 2017	Hombres			Mujeres		
		Menores de 16 años	De 16 a 64 años	Más de 65 años	Menores de 16 años	De 16 a 64 años	Más de 65 años
ENIX	434	23	161	57	15	130	48
FELIX	661	42	253	77	21	191	77
MOJONERA LA	8.717	940	3.548	328	883	2.640	378
	<b>9.812</b>	<b>1.005</b>	<b>3.962</b>	<b>462</b>	<b>919</b>	<b>2.961</b>	<b>503</b>

CENTRO SERVICIOS SOCIALES COMUNITARIOS NACIMIENTO

MUNICIPIOS	Población 2017	Hombres			Mujeres		
		Menores de 16 años	De 16 a 64 años	Más de 65 años	Menores de 16 años	De 16 a 64 años	Más de 65 años
ABLA	1.267	86	416	149	52	372	192
ABRUCENA	1.170	51	410	145	46	348	170
FIÑANA	2.014	101	676	230	122	623	262
GERGAL	1.030	57	367	122	73	274	137
NACIMIENTO	475	19	166	55	20	146	69
OLULA DE CASTRO	191	1	62	40	1	58	29
TRES VILLAS	598	23	211	86	13	174	91
	<b>6.745</b>	<b>338</b>	<b>2.308</b>	<b>827</b>	<b>327</b>	<b>1.995</b>	<b>950</b>

CENTRO SERVICIOS SOCIALES COMUNITARIOS SALIENTE

MUNICIPIO	Población 2017	Hombres			Mujeres		
		Menores de 16 años	De 16 a 64 años	Más de 65 años	Menores de 16 años	De 16 a 64 años	Más de 65 años
ALBOX	11.481	963	3.814	1.096	866	3.559	<b>1.183</b>
ARBOLEAS	4.463	160	1.112	966	164	1.194	<b>867</b>
ORIA	2.265	115	729	347	97	612	<b>365</b>
PARTALOA	975	31	271	182	31	264	<b>196</b>
TABERNO	984	53	281	146	54	282	<b>168</b>
ZURGENA	2.877	154	794	489	167	777	<b>496</b>
	<b>23.045</b>	<b>1.476</b>	<b>7.001</b>	<b>3.226</b>	<b>1.379</b>	<b>6.688</b>	<b>3.275</b>

5. POBLACIÓN EXTRANJERA

POBLACION EXTRANJERA EN CENTROS DE SERVICIOS SOCIALES COMUNITARIOS

C.S.C.	Españoles				Extranjeros			
	Total españoles	Menores de 16	De 16 a 64 años	Más de 65 años	Total extranjeros	Menores de 16	De 16 a 64 años	Más de 65 años
Alpujarra	20.829	3.312	13.697	3.820	2.440	460	1.884	96
A. Almanzora	16.124	2.298	10.413	3.413	982	144	739	99
A. Andarax	9.879	1.102	6.128	2.649	441	62	343	36
B. Andarax	34.420	7.565	23.523	3.332	1.555	245	1.228	82
Filabres	8.939	983	5.366	2.590	1.802	245	1.278	279
Huerca O.	15.487	2.812	9.814	2.861	3.162	524	2.230	408
L Norte	31.746	6.363	20.943	4.440	9.616	1.676	6.598	1.342
L. SUR	21.734	3.860	14.379	3.495	8.149	825	4.907	2.417
Los Vélez	10.248	1.217	6.152	2.879	1.187	157	837	193
Mármol	11.344	1.605	7.343	2.396	1.296	101	750	445
Poniente	6.437	1.140	4.400	897	3.375	784	2.523	68
R. Nacimiento	6.301	604	3.934	1.763	444	61	369	14
Saliente	14.664	2.312	8.972	3.380	8.381	543	4.717	3.121
<b>TOTAL</b>	<b>208.152</b>	<b>35.173</b>	<b>135.064</b>	<b>37.915</b>	<b>42.830</b>	<b>5.827</b>	<b>28.403</b>	<b>8.600</b>

POBLACION EXTRANJERA EN LOS CENTROS DE SERVICIOS SOCIALES COMUNITARIOS

CSS	MUNICIPIO	Población total	Españoles			Extranjeros				
			Total españoles	Menores de 16 años	De 16 a 64 años	Más de 65 años	Total extranjero	Menores de 16	De 16 a 64 años	Más de 65 años
<b>ALPUJARRA</b>	ALCOLEA	811	802	72	524	206	9	0	8	1
	BALANEGRA	2.939	2.219	379	1.547	293	720	146	551	23
	BAYARCAL	303	290	23	194	73	13	3	10	0
	BERJA	12.331	10.941	1.932	7.253	1.756	1.390	255	1.080	55
	DALIAS	3.986	3.745	578	2.400	767	241	50	186	5
	FONDON	1.002	970	98	623	249	32	1	25	6
	LAUJAR	1.533	1.510	206	935	369	23	3	17	3
	PATERNA	364	352	24	221	107	12	2	7	3
		<b>23.269</b>	<b>20.829</b>	<b>3.312</b>	<b>13.697</b>	<b>3.820</b>	<b>2.440</b>	<b>460</b>	<b>1.884</b>	<b>96</b>

CSS	MUNICIPIO	Población total	Españoles				Extranjeros			
			Total españoles	Menores de 16 años	De 16 a 64 años	Más de 65	Total extranjeros	Menores de 16	De 16 a 64 años	Más de 65 años
ALTO ALMANZORA	ALCONTAR	577	535	50	308	177	42	2	35	5
	ARMUÑA	327	318	41	189	88	9	0	9	0
	BACARES	244	242	15	146	81	2	0	0	2
	BAYARQUE	215	198	17	116	65	17	1	12	4
	LUCAR	771	726	93	459	174	45	2	22	21
	Olula del Rio	6.216	5.796	947	3.906	943	420	83	332	5
	PURCHENA	1.636	1.534	216	1.004	314	102	12	72	18
	SERON	2.080	2.016	243	1.208	565	64	10	50	4
	SIERRO	400	384	32	249	103	16	0	13	3
	SOMONTIN	471	429	38	266	125	42	1	30	11
	SUFLI	222	191	13	134	44	31	4	23	4
	TIJOLA	3.615	3.469	569	2.242	658	146	26	107	13
URRACAL	332	286	24	186	76	46	3	34	9	
	<b>TOTAL</b>	<b>17.106</b>	<b>16.124</b>	<b>2.298</b>	<b>10.413</b>	<b>3.413</b>	<b>982</b>	<b>144</b>	<b>739</b>	<b>99</b>

CSS	MUNICIPIO	Población total	Españoles			Extranjeros				
			Total españoles	Menores de 16 años	De 16 a 64 años	Más de 65 años	Total extranjero	Menores de 16	De 16 a 64 años	Más de 65 años
ALTO ANDARAX	ALBOLODUY	610	598	55	339	204	12	2	10	0
	ALHABIA	678	663	75	450	138	15	0	14	1
	ALHAMA	3.653	3.374	561	2.149	664	279	46	220	13
	ALICUN	217	216	22	136	58	1	0	1	0
	ALMOCITA	174	166	10	110	46	8	1	7	0
	ALSODUX	132	128	3	88	37	4	0	0	4
	BEIRES	110	110	3	63	44	0	0	0	0
	BENTARIQUE	238	237	25	146	66	1	0	1	0
	CANJAYAR	1.223	1.204	96	720	388	19	0	17	2
	HUECIJA	501	492	57	307	128	9	3	6	0
	ILLAR	374	369	22	241	106	5	0	5	0
	INSTINCION	430	407	44	242	121	23	3	15	5
	OHANES	626	613	51	367	195	13	2	9	2
	PADULES	436	425	32	236	157	11	0	11	0
	RAGOL	307	306	16	186	104	1	0	1	0
	SANTA CRUZ	225	211	9	132	70	14	0	11	3
TERQUE	386	360	21	216	123	26	5	15	6	
		<b>10.320</b>	<b>9.879</b>	<b>1.102</b>	<b>6.128</b>	<b>2.649</b>	<b>441</b>	<b>62</b>	<b>343</b>	<b>36</b>

CSS	MUNICIPIO	Población total	Españoles			Extranjeros				
			Total españoles	Menores de 16 años	De 16 a 64 años	Más de 65 años	Total extranjero	Menores de 16	De 16 a 64 años	Más de 65 años
<b>BAJO ANDARAX</b>	BENAHADUX	4.212	4.011	838	2.687	486	201	30	165	<b>6</b>
	GADOR	3.037	2.796	501	1.824	471	241	34	184	<b>23</b>
	Huercal de Almeria	17.234	16.801	4.131	11.622	1.048	433	69	344	<b>20</b>
	PECHINA	4.010	3.697	750	2.484	463	313	49	248	<b>16</b>
	RIOJA	1.367	1.298	212	893	193	69	13	52	<b>4</b>
	SANTA FE	429	390	38	255	97	39	5	23	<b>11</b>
	VIATOR	5.686	5.427	1.095	3.758	574	259	45	212	<b>2</b>
		<b>35.975</b>	<b>34.420</b>	<b>7.565</b>	<b>23.523</b>	<b>3.332</b>	<b>1.555</b>	<b>245</b>	<b>1.228</b>	<b>82</b>



CSS	MUNICIPIO	Población total	Españoles			Extranjeros				
			Total españoles	Menores de 16 años	De 16 a 64 años	Más de 65 años	Total extranjero	Menores de 16	De 16 a 64 años	Más de 65 años
FILABRES	ALCUDIA	148	147	4	97	46	1	0	1	0
	BENITAGLA	66	66	0	37	29	0	0	0	0
	BENIZALON	263	250	16	155	79	13	1	8	4
	Castro Filabres	130	124	4	79	41	6	0	5	1
	LUBRIN	1.440	1.161	102	586	473	279	38	158	83
ALHAMILLA	Lucainena de las Torres	570	489	52	294	143	81	7	60	14
	SENES	312	297	15	178	104	15	0	9	6
	SORBAS	2.463	2.045	278	1.196	571	418	59	274	85
	TABERNAS	3.679	2.838	396	1.831	611	841	114	658	69
	TAHAL	346	300	20	176	104	46	11	33	2
	TURRILLAS	229	205	16	123	66	24	0	22	2
	ULEILA DEL CAMPO	848	773	72	471	230	75	15	47	13
	VELEFIQUE	247	244	8	143	93	3	0	3	0
<b>TOTAL</b>	<b>10.741</b>	<b>8.939</b>	<b>983</b>	<b>5.366</b>	<b>2.590</b>	<b>1.802</b>	<b>245</b>	<b>1.278</b>	<b>279</b>	

CSS	MUNICIPIO	Población total	Españoles			Extranjeros				
			Total españoles	Menores de 16 años	De 16 a 64 años	Más de 65 años	Total extranjero	Menores de 16 años	De 16 a 64 años	Más de 65 años
	<b>HUERCAL OVERA</b>	<b>18.649</b>	<b>15.487</b>	<b>2.812</b>	<b>9.814</b>	<b>2.861</b>	<b>3.162</b>	<b>524</b>	<b>2.230</b>	<b>408</b>

CSS	MUNICIPIO	Población total	Españoles			Extranjeros				
			Total españoles	Menores de 16 años	De 16 a 64 años	Más de 65 años	Total extranjero	Menores de 16 años	De 16 a 64 años	Más de 65 años
<b>LEVANTE NORTE</b>	ANTAS	3.124	2.553	391	1.644	518	571	107	394	<b>70</b>
	Cuevas de Almazora	13.655	10.568	2.018	6.813	1.737	3.087	566	2.174	<b>347</b>
	PULPI	9.055	6.770	1.322	4.588	860	2.285	391	1.586	<b>308</b>
	VERA	15.528	11.855	2.632	7.898	1.325	3.673	612	2.444	<b>617</b>
		<b>41.362</b>	<b>31.746</b>	<b>6.363</b>	<b>20.943</b>	<b>4.440</b>	<b>9.616</b>	<b>1.676</b>	<b>6.598</b>	<b>1.342</b>

CSS	MUNICIPIO	Población total	Españoles				Extranjeros			
			Total españoles	Menores de 16 años	De 16 a 64 años	Más de 65 años	Total extranjero	Menores de 16	De 16 a 64 años	Más de 65 años
LEVANTE SUR	BEDAR	892	395	42	246	107	497	18	253	226
	CARBONERAS	7.837	6.986	1.234	4.737	1.015	851	133	644	74
	GARRUCHA	8.666	6.855	1.351	4.508	996	1.811	319	1.404	88
	Los Gallardos	2.841	1.817	301	1.160	356	1.024	70	473	481
	MOJACAR	6.330	3.325	512	2.248	565	3.005	215	1.570	1.220
	TURRE	3.317	2.356	420	1.480	456	961	70	563	328
		<b>29.883</b>	<b>21.734</b>	<b>3.860</b>	<b>14.379</b>	<b>3.495</b>	<b>8.149</b>	<b>825</b>	<b>4.907</b>	<b>2.417</b>

CSS	MUNICIPIO	Población total	Españoles				Extranjeros			
			Total españoles	Menores de 16 años	De 16 a 64 años	Más de 65	Total extranjeros	Menores de 16	De 16 a 64 años	Más de 65 años
LOS	CHIRIVEL	1.568	1.457	138	801	518	111	4	56	51
VELEZ	MARIA	1.288	1.235	114	742	379	53	3	46	4
	Velez Blanco	1.918	1.679	164	1.016	499	239	27	177	35
	Velez Rubio	6.661	5.877	801	3.593	1.483	784	123	558	103
		<b>11.435</b>	<b>10.248</b>	<b>1.217</b>	<b>6.152</b>	<b>2.879</b>	<b>1.187</b>	<b>157</b>	<b>837</b>	<b>193</b>

CSS	MUNICIPIO	Población total	Españoles			Extranjeros				
			Total españoles	Menores de 16 años	De 16 a 64 años	Más de 65 años	Total extranjero	Menores de 16	De 16 a 64 años	Más de 65 años
<b>MARMOL</b>	ALBANCHEZ	754	480	56	261	163	274	9	104	161
	CANTORIA	3.251	2.688	344	1.633	711	563	34	280	249
	CHERCOS	291	264	31	157	76	27	6	13	8
	COBDAR	156	151	6	92	53	5	0	1	4
	FINES	2.048	1.859	300	1.249	310	189	19	166	4
	LAROYA	169	164	18	117	29	5	1	1	3
	LIJAR	395	377	31	229	117	18	1	13	4
	MACAEL	5.576	5.361	819	3.605	937	215	31	172	12
		<b>12.640</b>	<b>11.344</b>	<b>1.605</b>	<b>7.343</b>	<b>2.396</b>	<b>1.296</b>	<b>101</b>	<b>750</b>	<b>445</b>

CSS	MUNICIPIO	Población total	españoles			extranjeros				
			Total españoles	Menores de 16 años	De 16 a 64 años	Más de 65 años	Total extranjero	Menores de 16	De 16 a 64 años	Más de 65 años
PONIENTE	ENIX	434	356	33	246	77	78	5	45	28
	FELIX	661	612	60	410	142	49	3	34	12
	Mojonera La	8.717	5.469	1.047	3.744	678	3.248	776	2.444	28
		<b>9.812</b>	<b>6.437</b>	<b>1.140</b>	<b>4.400</b>	<b>897</b>	<b>3.375</b>	<b>784</b>	<b>2.523</b>	<b>68</b>

CSS	MUNICIPIO	Población total	Españoles			Extranjeros				
			Total españoles	Menores de 16 años	De 16 a 64 años	Más de 65 años	Total extranjero	Menores de 16	De 16 a 64 años	Más de 65 años
NACIMIENTO	Abla	1.267	1.183	121	723	339	84	17	65	2
	Abrucena	1.170	1.124	88	722	314	46	9	36	1
	Fiñana	2.014	1.972	222	1.259	491	42	1	40	1
	Gergal	1.030	892	105	533	254	138	25	108	5
	Nacimiento	475	382	31	228	123	93	8	84	1
	Olula de Castro	191	182	2	113	67	9	0	7	2
	Tres Villas	598	566	35	356	175	32	1	29	2
		<b>6.745</b>	<b>6.301</b>	<b>604</b>	<b>3.934</b>	<b>1.763</b>	<b>444</b>	<b>61</b>	<b>369</b>	<b>14</b>

CSS	MUNICIPIO	Población total	Españoles			Extranjeros				
			Total españoles	Menores de 16 años	De 16 a 64 años	Más de 65 años	Total extranjero	Menores de 16	De 16 a 64 años	Más de 65 años
<b>SALIENTE</b>	ALBOX	11.481	8.419	1.480	5.264	1.675	3.062	349	2.109	<b>604</b>
	ARBOLEAS	4.463	1.547	236	938	373	2.916	88	1.368	<b>1.460</b>
	ORIA	2.265	1.774	188	1.052	534	491	24	289	<b>178</b>
	PARTALOA	975	354	35	205	114	621	27	330	<b>264</b>
	TABERNO	984	828	101	476	251	156	6	87	<b>63</b>
	ZURGENA	2.877	1.742	272	1.037	433	1.135	49	534	<b>552</b>
		<b>23.045</b>	<b>14.664</b>	<b>2.312</b>	<b>8.972</b>	<b>3.380</b>	<b>8.381</b>	<b>543</b>	<b>4.717</b>	<b>3.121</b>


B.PORCENTAJE DE POBLACION EXTRANJERA

CSS	MUNICIPIO	2017	PORCENTAJE	Total Extranjeros
ALPUJARRA	ALCOLEA	811	1,1%	9
	BALANEGRA	2.939	24,5%	720
	BAYARCAL	303	4,3%	13
	BERJA	12.331	11,3%	1.390
	DALIAS	3.986	6,0%	241
	FONDON	1.002	3,2%	32
	LAUJAR	1.533	1,5%	23
	PATERNA	364	3,3%	12
		<b>23.269</b>	<b>10,5%</b>	<b>2.440</b>


CSS	MUNICIPIO	2017	PORCENTAJE	Total Extranjeros
ALTO ALMANZORA	ALCONTAR	577	7,3%	42
	ARMUÑA	327	2,8%	9
	BACARES	244	0,8%	2
	BAYARQUE	215	7,9%	17
	LUCAR	771	5,8%	45
	OLULA DEL RIO	6.216	6,8%	420
	PURCHENA	1.636	6,2%	102
	SERON	2.080	3,1%	64
	SIERRO	400	4,0%	16
	SOMONTIN	471	8,9%	42
	SUFLI	222	14,0%	31
	TIJOLA	3.615	4,0%	146
	URRACAL	332	13,9%	46
<b>TOTAL</b>	<b>17.106</b>	<b>5,7%</b>	<b>982</b>	



CSS	MUNICIPIO	2017	PORCENTAJE	Total Extranjeros
ALTO ANDARAX	ALBOLODUY	610	2,0%	12
	ALHABIA	678	2,2%	15
	ALHAMA	3.653	7,6%	279
	ALICUN	217	0,5%	1
	ALMOCITA	174	4,6%	8
	ALSODUX	132	3,0%	4
	BEIRES	110	0,0%	0
	BENTARIQUE	238	0,4%	1
	CANJAYAR	1.223	1,6%	19
	HUECIJA	501	1,8%	9
	ILLAR	374	1,3%	5
	INSTINCION	430	5,3%	23
	OHANES	626	2,1%	13
	PADULES	436	2,5%	11
	RAGOL	307	0,3%	1
SANTA CRUZ	225	6,2%	14	
TERQUE	386	6,7%	26	
	<b>10.320</b>		<b>4,3%</b>	<b>441</b>




CSS	MUNICIPIO	2017	PORCENTAJE	Total Extranjeros
BAJO ANDARAX	BENAHADUX	4.212	4,8%	201
	GADOR	3.037	7,9%	241
	HUERCAL DE ALMERIA	17.234	2,5%	433
	PECHINA	4.010	7,8%	313
	RIOJA	1.367	5,0%	69
	SANTA FE	429	9,1%	39
	VIATOR	5.686	4,6%	259
		<b>35.975</b>	<b>4,3%</b>	<b>1.555</b>




CSS	MUNICIPIO	2017	PORCENTAJE	Total Extranjeros
FILABRES ALHAMILLA	ALCUDIA	148	0,7%	1
	BENITAGLA	66	0,0%	0
	BENIZALON	263	4,9%	13
	CASTRO FILABRES	130	4,6%	6
	LUBRIN	1.440	19,4%	279
	LUCAINENA DE LAS TORRES	570	14,2%	81
	SENES	312	4,8%	15
	SORBAS	2.463	17,0%	418
	TABERNAS	3.679	22,9%	841
	TAHAL	346	13,3%	46
	TURRILLAS	229	10,5%	24
	ULEILA DEL CAMPO	848	8,8%	75
	VELEFIQUE	247	1,2%	3
<b>TOTAL CSS</b>	<b>10.741</b>	<b>16,8%</b>	<b>1.802</b>	

CSS	MUNICIPIO	2017	PORCENTAJE	Total Extranjeros
	HUERCAL OVERA	18.649	17,0%	3.162




CSS	MUNICIPIO	2017	PORCENTAJE	Total Extranjeros
LEVANTE	ANTAS	3.124	18,3%	571
	CUEVAS DE ALMANZORA	13.655	22,6%	3.087
NORTE	PULPI	9.055	25,2%	2.285
	VERA	15.528	23,7%	3.673
		<b>41.362</b>	<b>23,2%</b>	<b>9.616</b>

CSS	MUNICIPIO	2017	PORCENTAJE	Total Extranjeros
LEVANTE SUR	BEDAR	892	55,7%	497
	CARBONERAS	7.837	10,9%	851
	GARRUCHA	8.666	20,9%	1.811
	LOS GALLARDOS	2.841	36,0%	1.024
	MOJACAR	6.330	47,5%	3.005
	TURRE	3.317	29,0%	961
		<b>29.883</b>	<b>27,3%</b>	<b>8.149</b>



CSS	MUNICIPIO	2017	PORCENTAJE	Total Extranjeros
LOS VELEZ	CHIRIVEL	1.568	7,1%	111
	MARIA	1.288	4,1%	53
	VELEZ BLANCO	1.918	12,5%	239
	VELEZ RUBIO	6.661	11,8%	784
		<b>11.435</b>	<b>10,4%</b>	<b>1.187</b>

CSS	MUNICIPIO	2017	PORCENTAJE	Total Extranjeros
MARMOL	ALBANCHEZ	754	36,3%	274
	CANTORIA	3.251	17,3%	563
	CHERCOS	291	9,3%	27
	COBDAR	156	3,2%	5
	FINES	2.048	9,2%	189
	LAROYA	169	3,0%	5
	LIJAR	395	4,6%	18
	MACAEL	5.576	3,9%	215
		<b>12.640</b>	<b>10,3%</b>	<b>1.296</b>



CSS	MUNICIPIO	2017	PORCENTAJE	Total Extranjeros
	ENIX	434	18,0%	78
PONIENTE	FELIX	661	7,4%	49
	MOJONERA LA	8.717	37,3%	3.248
		<b>9.812</b>	<b>34,4%</b>	<b>3.375</b>

CSS	MUNICIPIO	2017	PORCENTAJE	Total Extranjeros
NACIMIENTO	ABLA	1.267	6,6%	84
	ABRUCENA	1.170	3,9%	46
	FIÑANA	2.014	2,1%	42
	GERGAL	1.030	13,4%	138
	NACIMIENTO	475	19,6%	93
	OLULA DE CASTRO	191	4,7%	9
	TRES VILLAS	598	5,4%	32
		<b>6.745</b>	<b>6,6%</b>	<b>444</b>

CSS	MUNICIPIO	2017	PORCENTAJE	Total Extranjeros
SALIENTE	ALBOX	11.481	26,7%	3.062
	ARBOLEAS	4.463	65,3%	2.916
	ORIA	2.265	21,7%	491
	PARTALOA	975	63,7%	621
	TABERNO	984	15,9%	156
	ZURGENA	2.877	39,5%	1.135
		<b>23.045</b>	<b>36,4%</b>	<b>8.381</b>

PROCEDENCIA DE LA POBLACION EXTRANJERA

CSS	Total Extranjeros	Total Europa	Total Unión Europea	Total Europa No Comunitaria	Total África	Total América	Total Asia	Oceanía y Apátridas
Alpujarra	2.440	1.343	1.245	98	998	64	35	0
Alto Almanzora	982	575	511	64	202	129	72	4
Alto Andarax	441	329	309	20	65	41	6	0
Bajo Andarax	1.555	889	780	109	346	256	64	0
Filabres	1.802	1.453	1.433	20	247	92	10	0
Huerca Overa	3.162	1.663	1.521	142	865	552	81	1
Levante Norte	9.616	3.938	3.715	223	3.301	2.209	165	3
Levante Sur	8.149	6.042	5.715	327	1.107	727	269	4
Los Velez	1.187	809	725	84	165	195	16	2
Mármol	1.296	990	957	33	91	130	84	1
Nacimiento	444	268	264	4	150	23	3	0
Poniente	3.375	261	237	24	3.071	34	9	0
Saliente	8.381	7.058	6.950	108	240	603	479	1
<b>Provincia</b>	<b>42.830</b>	<b>25.618</b>	<b>24.362</b>	<b>1.256</b>	<b>10.848</b>	<b>5.055</b>	<b>1.293</b>	<b>16</b>



EXTRANJEROS POR PAISES DE PROCEDENCIA

CSS	Alemania	Bulgaria	Francia	Italia	Polonia	Portugal	Reino Unido	Rumanía	Rusia	Ucrania	Argelia	Marruecos	Senegal	Argentina	Bolivia	Brasil	Colombia	Ecuador	Paraguay	Perú	República Dominicana	Venezuela	China	Pakistán
Alpujarra	32	18	20	22	17	2	94	968	65	10	1	865	105	12	4	6	7	5	4	5	2	2	26	6
Alto almanzora	15	12	7	8	2	20	230	158	17	32	22	147	5	33	5	9	9	40	2	2	4	10	15	57
Alto Andarax	6	8	13	3	2	1	52	194	18	1	1	29	17	18	0	3	5	3	0	1	2	1	5	0
Bajo Andarax	31	40	24	29	3	7	34	532	84	15	12	280	27	66	12	18	48	48	1	16	6	13	58	4
Filabres	61	30	38	15	1	6	506	712	14	0	1	215	17	12	4	3	9	26	3	14	3	0	3	4
Huerca Overa	8	318	31	38	20	9	744	219	31	82	28	770	50	53	52	10	132	188	9	19	24	6	24	48
Levante Norte	165	51	159	103	52	59	1.502	844	76	101	67	2.635	310	80	186	80	234	1.327	27	130	16	22	89	57
Levante Sur	230	42	329	237	33	23	3.296	939	101	145	31	723	308	88	17	37	83	208	67	21	60	22	97	132
Los Velez	20	118	29	7	0	5	405	90	14	15	7	142	5	3	30	3	7	109	24	1	0	6	9	6
Marmol	17	20	10	7	1	5	693	111	8	17	4	61	4	30	2	6	19	41	3	5	1	8	11	69
Nacimiento	5	1	4	0	0	0	14	227	1	2	0	144	2	2	0	8	4	0	3	0	3	1	2	0
Poniente	20	4	12	2	2	14	59	81	22	0	85	2.114	282	4	3	7	8	2	0	2	0	2	0	9
Saliente	48	68	89	15	9	3	5.553	600	8	57	12	189	7	65	187	14	31	214	12	2	22	3	48	400
	<b>658</b>	<b>730</b>	<b>765</b>	<b>486</b>	<b>142</b>	<b>154</b>	<b>13.182</b>	<b>5.675</b>	<b>459</b>	<b>477</b>	<b>271</b>	<b>8.314</b>	<b>1.139</b>	<b>466</b>	<b>502</b>	<b>204</b>	<b>596</b>	<b>2.211</b>	<b>155</b>	<b>218</b>	<b>143</b>	<b>96</b>	<b>387</b>	<b>792</b>

PAISES DE PROCEDENCIA DE LOS EXTRANJEROS EN LOS MUNICIPIOS MENORES DE 20.000 HABITANTES.

CSS ALPUJARRA


MUNICIPIO	2017	PAISES DE PROCEDENCIA DE LOS EXTRANJEROS EN LOS MUNICIPIOS MENORES DE 20.000 HABITANTES.																						
		Total Extranjeros	Total Europa	Total Unión Europea	Alemania	Bulgaria	Francia	Italia	Polonia	Reino Unido	Rumanía	Total Europa No Comunitaria	Rusia	Ucrania	Total Africa	Marruecos	Senegal	Total América	Argentina	Brasil	Colombia	Total Asia	China	Pakistán
ALCOLEA	811	9	5	4	0	0	0	0	0	3	0	1	1	0	1	1	0	3	0	1	0	0	0	0
BALANEGRA	2.939	720	260	242	9	13	4	7	8	12	169	18	8	9	451	363	77	9	1	0	1	0	0	0
BAYARCAL	303	13	9	8	0	0	0	3	0	0	5	1	1	0	3	3	0	1	1	0	0	0	0	0
BERJA	12.331	1.390	923	879	22	1	11	4	7	68	731	44	32	0	416	373	26	22	1	0	6	29	22	6
DALIAS	3.986	241	96	81	0	4	2	1	0	5	58	15	13	1	116	115	1	23	8	3	0	6	4	0
FONDON	1.002	32	29	18	0	0	0	6	0	4	3	11	5	0	2	1	1	1	0	1	0	0	0	0
LAUJAR	1.533	23	13	8	1	0	2	1	0	1	2	5	2	0	9	9	0	1	0	0	0	0	0	0
PATERNA	364	12	8	5	0	0	1	0	2	1	0	3	3	0	0	0	0	4	1	1	0	0	0	0
	<b>23.269</b>	<b>2.440</b>	<b>1.343</b>	<b>1.245</b>	<b>32</b>	<b>18</b>	<b>20</b>	<b>22</b>	<b>17</b>	<b>94</b>	<b>968</b>	<b>98</b>	<b>65</b>	<b>10</b>	<b>998</b>	<b>865</b>	<b>105</b>	<b>64</b>	<b>12</b>	<b>6</b>	<b>7</b>	<b>35</b>	<b>26</b>	<b>6</b>

CENTRO SERVICIOS SOCIALES ALTO ALMANZORA

MUNICIPIO	Total Europa	Total Unión Europea	Alemania	Bulgaria	Francia	Italia	Portugal	Reino Unido	Rumanía	Total Europa No Comunitaria	Rusia	Ucrania	Total Africa	Argelia	Marruecos	Nigeria	Senegal	Total América	Argentina	Bolivia	Brasil	Colombia	Ecuador	República Dominicana	Venezuela	Total Asia	China	Pakistán	Oceania y Apátridas	
ALCONTAR	24	23	0	0	0	0	0	11	11	1	0	1	2	0	1	0	0	16	7	3	1	0	5	0	0	0	0	0	0	0
ARMUÑA	8	5	0	1	0	0	0	4	0	3	2	0	1	0	1	0	0	0	0	0	0	0	0	0	0	0	0	0	0	0
BACARES	1	1	0	0	0	1	0	0	0	0	0	0	0	0	0	0	0	0	0	0	0	0	0	0	0	0	0	0	0	1
BAYARQUE	14	14	0	0	0	0	0	9	5	0	0	0	1	0	1	0	0	2	0	0	0	0	1	1	0	0	0	0	0	0
LUCAR	44	44	0	0	0	0	0	41	1	0	0	0	0	0	0	0	0	1	1	0	0	0	0	0	0	0	0	0	0	0
OLULA DEL RIO	203	154	1	4	2	5	6	11	89	49	11	28	111	10	73	10	5	43	10	1	2	5	15	0	5	62	8	54	1	
PURCHENA	59	54	6	4	1	0	6	30	1	5	2	0	26	12	10	2	0	13	4	0	0	0	3	1	3	4	2	2	0	
SERON	35	32	3	1	3	0	0	11	5	3	1	2	14	0	14	0	0	13	4	0	0	0	4	0	0	0	0	0	0	2
SIERRO	13	13	0	0	0	0	1	12	0	0	0	0	1	0	1	0	0	2	2	0	0	0	0	0	0	0	0	0	0	0
SOMONTIN	41	41	2	0	0	0	2	28	8	0	0	0	1	0	1	0	0	0	0	0	0	0	0	0	0	0	0	0	0	0
SUFLI	29	29	0	0	0	0	0	27	0	0	0	0	0	0	0	0	0	1	0	0	1	0	0	0	0	1	0	1	0	
TIJOLA	59	56	1	0	1	1	5	19	29	3	1	1	45	0	45	0	0	37	5	1	5	4	11	2	2	5	5	0	0	
URRACAL	45	45	2	2	0	1	0	27	9	0	0	0	0	0	0	0	0	1	0	0	0	0	1	0	0	0	0	0	0	
	575	511	15	12	7	8	20	230	158	64	17	32	202	22	147	12	5	129	33	5	9	9	40	4	10	72	15	57	4	

CENTRO SSCC ALTO ANDARAX

MUNICIPIO	2017																						
	Total Extranjeros	Total Europa	Total Unión Europea	Alemania	Bulgaria	Francia	Italia	Reino Unido	Rumanía	Total Europa No Comunitaria	Rusia	Total Africa	Marruecos	Senegal	Total América	Argentina	Brasil	Colombia	Cuba	Ecuador	Total Asia	China	
ALBOLODUY	610	12	6	6	1	0	0	0	0	4	0	0	6	6	0	0	0	0	0	0	0	0	0
ALHABIA	678	15	12	12	1	0	1	0	0	10	0	0	0	0	0	3	1	1	0	0	1	0	0
ALHAMA	3.653	279	210	202	4	8	3	3	16	151	8	7	36	8	13	28	17	2	2	0	0	5	5
ALICUN	217	1	1	0	0	0	0	0	0	0	1	1	0	0	0	0	0	0	0	0	0	0	0
ALMOCITA	174	8	5	4	0	0	0	0	0	4	1	1	2	2	0	0	0	0	0	0	0	1	0
ALSODUX	132	4	4	4	0	0	1	0	3	0	0	0	0	0	0	0	0	0	0	0	0	0	0
BEIRES	110	0	0	0	0	0	0	0	0	0	0	0	0	0	0	0	0	0	0	0	0	0	0
BENTARIQUE	238	1	1	1	0	0	0	0	1	0	0	0	0	0	0	0	0	0	0	0	0	0	0
CANJAYAR	1.223	19	14	14	0	0	0	0	10	1	0	0	2	1	0	3	0	0	2	0	0	0	0
HUECIJA	501	9	4	4	0	0	0	0	1	0	0	0	5	5	0	0	0	0	0	0	0	0	0
ILLAR	374	5	4	4	0	0	2	0	0	2	0	0	1	0	0	0	0	0	0	0	0	0	0
INSTINCION	430	23	18	18	0	0	1	0	9	1	0	0	4	3	0	1	0	0	0	0	1	0	0
OHANES	626	13	11	8	0	0	1	0	3	4	3	3	2	2	0	0	0	0	0	0	0	0	0
PADULES	436	11	9	7	0	0	0	0	0	7	2	2	2	0	1	0	0	0	0	0	0	0	0
RAGOL	307	1	1	0	0	0	0	0	0	0	1	1	0	0	0	0	0	0	0	0	0	0	0
SANTA CRUZ	225	14	12	11	0	0	4	0	4	2	1	0	0	0	0	2	0	0	1	0	1	0	0
TERQUE	386	26	17	14	0	0	0	0	5	8	3	3	5	2	3	4	0	0	0	3	0	0	0
	<b>10.320</b>	<b>441</b>	<b>329</b>	<b>309</b>	<b>6</b>	<b>8</b>	<b>13</b>	<b>3</b>	<b>52</b>	<b>194</b>	<b>20</b>	<b>18</b>	<b>65</b>	<b>29</b>	<b>17</b>	<b>41</b>	<b>18</b>	<b>3</b>	<b>5</b>	<b>3</b>	<b>3</b>	<b>6</b>	<b>5</b>

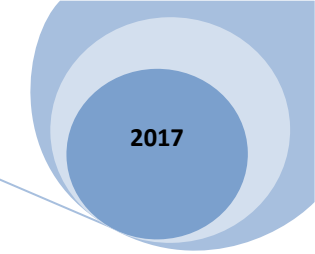


CSSCC BAJO ANDARAX

MUNICIPIO	Total Extranjeros	Total Europa	Total Unión Europea	Alemania	Bulgaria	Francia	Italia	Reino Unido	Rumanía	Total Europa No Comunitaria	Rusia	Ucrania	Total Africa	Argelia	Marruecos	Senegal	Total América	Argentina	Bolivia	Brasil	Colombia	Ecuador	Perú	Venezuela	Total Asia	China
<b>BENAHADUX</b>	201	138	127	2	14	3	4	0	90	11	9	2	39	0	25	2	16	6	0	0	4	0	1	2	8	<b>8</b>
<b>GADOR</b>	241	165	161	4	0	3	1	15	124	4	4	0	51	0	48	0	14	6	3	4	1	0	0	0	11	<b>9</b>
<b>HUERCAL DE ALMERIA</b>	433	169	107	7	0	7	16	2	47	62	52	5	83	6	57	12	142	35	7	10	32	24	4	10	39	<b>35</b>
<b>PECHINA</b>	313	240	219	12	19	5	4	6	159	21	11	6	51	0	43	7	22	6	1	1	3	6	0	0	0	<b>0</b>
<b>RIOJA</b>	69	49	46	1	1	5	0	3	32	3	3	0	12	1	11	0	8	2	0	1	2	2	0	0	0	<b>0</b>
<b>SANTA FE</b>	39	39	39	4	0	0	1	8	24	0	0	0	0	0	0	0	0	0	0	0	0	0	0	0	0	<b>0</b>
<b>VIATOR</b>	259	89	81	1	6	1	3	0	56	8	5	2	110	5	96	6	54	11	1	2	6	16	11	1	6	<b>6</b>
	<b>1.555</b>	<b>889</b>	<b>780</b>	<b>31</b>	<b>40</b>	<b>24</b>	<b>29</b>	<b>34</b>	<b>532</b>	<b>109</b>	<b>84</b>	<b>15</b>	<b>346</b>	<b>12</b>	<b>280</b>	<b>27</b>	<b>256</b>	<b>66</b>	<b>12</b>	<b>18</b>	<b>48</b>	<b>48</b>	<b>16</b>	<b>13</b>	<b>64</b>	<b>58</b>

CSS FILABRES ALHAMILLA

MUNICIPIO	Total Extranjeros	Total Europa	Total Unión Europea	Alemania	Bulgaria	Francia	Italia	Portugal	Reino Unido	Rumanía	Total Europa No Comunitaria	Rusia	Total África	Marruecos	Senegal	Total América	Argentina	Bolivia	Colombia	Ecuador	Perú	Total Asia	Pakistán
ALCUDIA	1	1	1	0	0	1	0	0	0	0	0	0	0	0	0	0	0	0	0	0	0	0	0
BENITAGLA	0	0	0	0	0	0	0	0	0	0	0	0	0	0	0	0	0	0	0	0	0	0	0
BENIZALON	13	12	12	1	0	1	0	0	7	2	0	0	0	0	0	1	0	0	1	0	0	0	0
CASTRO FILABRES	6	6	6	0	0	0	0	0	1	5	0	0	0	0	0	0	0	0	0	0	0	0	0
LUBRIN	279	235	235	16	2	3	3	0	169	33	0	0	22	19	0	19	2	3	1	4	1	3	3
LUCAINENA DE LAS TORRES	81	37	37	3	1	1	3	1	17	8	0	0	30	28	0	14	7	0	2	0	1	0	0
SENES	15	14	14	2	0	0	0	0	8	4	0	0	0	0	0	1	0	0	0	1	0	0	0
SORBAS	418	283	279	8	23	19	6	1	141	56	4	1	107	96	9	26	2	1	4	13	0	2	0
TABERNAS	841	749	736	31	4	13	3	4	135	524	13	10	65	49	8	23	0	0	1	3	12	4	1
TAHAL	46	33	30	0	0	0	0	0	0	30	3	3	11	11	0	2	1	0	0	0	0	0	0
TURRILLAS	24	19	19	0	0	0	0	0	4	14	0	0	0	0	0	5	0	0	0	4	0	0	0
ULEILA DEL CAMPO	75	61	61	0	0	0	0	0	24	34	0	0	12	12	0	1	0	0	0	1	0	1	0
VELEFIQUE	3	3	3	0	0	0	0	0	0	2	0	0	0	0	0	0	0	0	0	0	0	0	0
<b>TOTAL CSS</b>	<b>1.802</b>	<b>1.453</b>	<b>1.433</b>	<b>61</b>	<b>30</b>	<b>38</b>	<b>15</b>	<b>6</b>	<b>506</b>	<b>712</b>	<b>20</b>	<b>14</b>	<b>247</b>	<b>215</b>	<b>17</b>	<b>92</b>	<b>12</b>	<b>4</b>	<b>9</b>	<b>26</b>	<b>14</b>	<b>10</b>	<b>4</b>



2017

CSS HUERCAL OVERA

MUNICIPIO	Total Extranjeros	Total Europa	Total Unión Europea	Bulgaria	Francia	Italia	Polonia	Portugal	Reino Unido	Rumanía	Total Europa No Comunitaria	Rusia	Ucrania	Total África	Argelia	Marruecos	Senegal	Total América	Argentina	Bolivia	Brasil	Colombia	Cuba	Ecuador	Paraguay	Perú	República Dominicana	Total Asia	China	Pakistán
HUERCAL OVERA	3.162	1.663	1.521	318	31	38	20	9	744	219	142	31	82	865	28	770	50	552	53	52	10	132	8	188	9	19	24	81	24	48

CSSCC LEVANTE NORTE

MUNICIPIO	Total Extranjeros	Total Europa	Total Unión Europea	Alemania	Bulgaria	Francia	Italia	Polonia	Portugal	Reino Unido	Rumanía	Total Europa No Comunitaria	Rusia	Ucrania	Total Africa	Argelia	Marruecos	Senegal	Total América	Argentina	Bolivia	Brasil	Colombia	Ecuador	Perú	Total Asia	China	Pakistán
ANTAS	571	256	225	13	3	7	5	0	1	119	43	31	2	28	226	0	187	30	79	8	4	2	2	56	3	10	5	4
CUEVAS DE ALMANZORA	3.087	1.048	1.002	29	10	42	13	15	12	444	335	46	22	18	1.632	10	1.214	197	388	23	13	17	37	270	2	19	10	7
PULPI	2.285	623	602	36	3	30	3	8	5	230	57	21	4	9	730	27	627	47	905	6	35	7	147	562	114	26	15	2
VERA	3.673	2.011	1.886	87	35	80	82	29	41	709	409	125	48	46	713	30	607	36	837	43	134	54	48	439	11	110	59	44
	9.616	3.938	3.715	165	51	159	103	52	59	1.502	844	223	76	101	3.301	67	2.635	310	2.209	80	186	80	234	1.327	130	165	89	57



CSSCC LEVANTE SUR

MUNICIPIO	Total Extranjeros	Total Europa	Total Unión Europea	Alemania	Bulgaria	Francia	Italia	Polonia	Reino Unido	Rumanía	Total Europa No Comunitaria	Rusia	Ucrania	Total África	Argelia	Marruecos	Senegal	Total América	Argentina	Brasil	Colombia	Ecuador	Paraguay	República Dominicana	Total Asia	China	Pakistán
BEDAR	497	446	443	21	1	18	10	1	366	9	3	1	0	37	0	36	0	10	3	0	0	0	0	1	4	3	0
CARBONERAS	851	433	353	19	5	52	49	5	41	85	80	14	53	316	5	227	75	81	11	0	10	15	3	2	21	20	0
GARRUCHA	1.811	836	717	19	19	35	28	13	62	400	119	41	50	549	23	293	216	290	34	24	43	88	6	47	135	26	100
LOS GALLARDOS	1.024	866	858	13	2	21	5	1	723	45	8	3	5	89	0	86	3	66	4	1	3	52	0	0	3	2	0
MOJACAR	3.005	2.645	2.556	133	14	182	135	11	1.589	247	89	37	25	64	3	38	10	217	27	11	17	38	54	7	76	39	15
TURRE	961	816	788	25	1	21	10	2	515	153	28	5	12	52	0	43	4	63	9	1	10	15	4	3	30	7	17
	<b>8.149</b>	<b>6.042</b>	<b>5.715</b>	<b>230</b>	<b>42</b>	<b>329</b>	<b>237</b>	<b>33</b>	<b>3.296</b>	<b>939</b>	<b>327</b>	<b>101</b>	<b>145</b>	<b>1.107</b>	<b>31</b>	<b>723</b>	<b>308</b>	<b>727</b>	<b>88</b>	<b>37</b>	<b>83</b>	<b>208</b>	<b>67</b>	<b>60</b>	<b>269</b>	<b>97</b>	<b>132</b>

CENTRO SERVICIOS SOCIALES COMUNITARIOS LOS VELEZ

MUNICIPIO	Total Extranjeros	Total Europa	Total Unión Europea	Alemania	Bulgaria	Francia	Italia	Portugal	Reino Unido	Rumanía	Total Europa No Comunitaria	Rusia	Ucrania	Total Africa	Argelia	Marruecos	Senegal	Total América	Argentina	Bolivia	Brasil	Colombia	Chile	Ecuador	Paraguay	Venezuela	Total Asia	China	Pakistán
	CHIRIVEL	111	82	80	0	0	1	0	0	70	1	2	2	0	25	2	20	1	4	0	0	0	0	1	1	0	0	0	0
MARIA	53	26	24	0	1	1	0	1	5	13	2	1	0	15	1	6	3	11	0	3	0	0	0	8	0	0	1	0	0
VELEZ BLANCO	239	204	202	5	23	8	0	1	119	32	2	1	0	13	1	12	0	22	1	10	2	1	0	5	2	1	0	0	0
VELEZ RUBIO	784	497	419	15	94	19	7	3	211	44	78	10	15	112	3	104	1	158	2	17	1	6	2	95	22	5	15	9	6
	<b>1.187</b>	<b>809</b>	<b>725</b>	<b>20</b>	<b>118</b>	<b>29</b>	<b>7</b>	<b>5</b>	<b>405</b>	<b>90</b>	<b>84</b>	<b>14</b>	<b>15</b>	<b>165</b>	<b>7</b>	<b>142</b>	<b>5</b>	<b>195</b>	<b>3</b>	<b>30</b>	<b>3</b>	<b>7</b>	<b>3</b>	<b>109</b>	<b>24</b>	<b>6</b>	<b>16</b>	<b>9</b>	<b>6</b>

CSSC MARMOL

MUNICIPIO	CSSC MARMOL																													
	Total Extranjeros	Total Europa	Total Unión Europea	Alemania	Bulgaria	Francia	Italia	Portugal	Reino Unido	Rumanía	Total Europa No Comunitaria	Rusia	Ucrania	Total Africa	Argelia	Marruecos	Nigeria	Senegal	Total América	Argentina	Brasil	Colombia	Chile	Ecuador	Perú	Venezuela	Total Asia	China	Pakistán	
<b>Albanchez</b>	274	272	269	1	0	0	0	0	252	2	3	0	0	0	0	0	0	0	2	1	0	0	0	1	0	0	0	0	0	0
<b>Cantoria</b>	563	505	500	9	8	8	5	4	407	11	5	2	0	11	4	5	0	0	35	8	0	5	6	7	1	1	11	7	2	
<b>Chercos</b>	27	16	16	0	0	0	1	0	12	1	0	0	0	0	0	0	0	0	6	0	6	0	0	0	0	0	5	0	5	
<b>Cobdar</b>	5	3	3	1	0	0	0	0	2	0	0	0	0	0	0	0	0	0	2	1	0	0	0	1	0	0	0	0	0	
<b>Fines</b>	189	97	94	2	12	1	1	1	6	48	3	0	2	56	0	41	12	0	21	3	0	10	0	6	0	1	15	0	13	
<b>Laroya</b>	5	5	5	0	0	0	0	0	3	2	0	0	0	0	0	0	0	0	0	0	0	0	0	0	0	0	0	0	0	
<b>Lijar</b>	18	17	17	1	0	0	0	0	10	2	0	0	0	0	0	0	0	0	0	0	0	0	0	0	0	0	1	0	1	
<b>Macael</b>	215	75	53	3	0	1	0	0	1	45	22	6	15	24	0	15	3	4	64	17	0	4	0	26	4	6	52	4	48	
	<b>1.296</b>	<b>990</b>	<b>957</b>	<b>17</b>	<b>20</b>	<b>10</b>	<b>7</b>	<b>5</b>	<b>693</b>	<b>111</b>	<b>33</b>	<b>8</b>	<b>17</b>	<b>91</b>	<b>4</b>	<b>61</b>	<b>15</b>	<b>4</b>	<b>130</b>	<b>30</b>	<b>6</b>	<b>19</b>	<b>6</b>	<b>41</b>	<b>5</b>	<b>8</b>	<b>84</b>	<b>11</b>	<b>69</b>	

CSS PONIENTE


MUNICIPIO	Total Extranjeros	Total Europa	Total Unión Europea	Alemania	Bulgaria	Francia	Portugal	Reino Unido	Rumanía	Total Europa No Comunitaria	Rusia	Total Africa	Argelia	Marruecos	Nigeria	Senegal	Total América	Argentina	Bolivia	Brasil	Colombia	Total Asia	Pakistán
<b>ENIX</b>	78	71	67	8	0	5	4	44	1	4	3	1	0	1	0	0	6	1	0	1	1	0	<b>0</b>
<b>FELIX</b>	49	44	41	8	0	4	0	14	4	3	3	1	0	1	0	0	4	1	0	1	0	0	<b>0</b>
<b>MOJONERA LA</b>	3.248	146	129	4	4	3	10	1	76	17	16	3.069	85	2.112	4	282	24	2	3	5	7	9	<b>9</b>
	<b>3.375</b>	<b>261</b>	<b>237</b>	<b>20</b>	<b>4</b>	<b>12</b>	<b>14</b>	<b>59</b>	<b>81</b>	<b>24</b>	<b>22</b>	<b>3.071</b>	<b>85</b>	<b>2.114</b>	<b>4</b>	<b>282</b>	<b>34</b>	<b>4</b>	<b>3</b>	<b>7</b>	<b>8</b>	<b>9</b>	<b>9</b>

CSSCC NACIMIENTO

MUNICIPIO	Total Extranjeros	Total Europa	Total Unión Europea	Alemania	Francia	Reino Unido	Rumania	Total Europa No Comunitaria	Ucrania	Total Africa	Marruecos	Senegal	Total América	Argentina	Brasil	Colombia	Paraguay	República Dominicana	Total Asia	China
ABLA	84	51	50	1	0	2	44	1	1	23	21	1	9	0	3	2	3	1	1	0
ABRUCENA	46	24	24	0	0	1	22	0	0	21	21	0	1	0	0	0	0	0	0	0
FIÑANA	42	29	28	0	0	0	27	1	1	5	4	1	6	1	3	0	0	2	2	2
GERGAL	138	65	63	1	0	7	50	2	0	70	69	0	3	1	1	0	0	0	0	0
NACIMIENTO	93	77	77	0	2	0	74	0	0	15	14	0	1	0	0	1	0	0	0	0
OLULA DE CASTRO	9	9	9	1	0	4	4	0	0	0	0	0	0	0	0	0	0	0	0	0
TRES VILLAS	32	13	13	2	2	0	6	0	0	16	15	0	3	0	1	1	0	0	0	0
	<b>444</b>	<b>268</b>	<b>264</b>	<b>5</b>	<b>4</b>	<b>14</b>	<b>227</b>	<b>4</b>	<b>2</b>	<b>150</b>	<b>144</b>	<b>2</b>	<b>23</b>	<b>2</b>	<b>8</b>	<b>4</b>	<b>3</b>	<b>3</b>	<b>3</b>	<b>2</b>

CENTRO SERVICIOS SOCIALES SALIENTE

MUNICIPIO	Total Extranjeros	Total Europa	Total Unión Europea	Alemania	Bulgaria	Francia	Italia	Polonia	Reino Unido	Rumanía	Total Europa No Comunitaria	Ucrania	Total África	Argelia	Marruecos	Nigeria	Total América	Argentina	Bolivia	Brasil	Colombia	Ecuador	Paraguay	República Dominicana	Total Asia	China	Pakistán
<b>ALBOX</b>	3.062	1.998	1.923	19	45	36	5	2	1.223	428	75	50	91	7	58	9	520	54	181	10	19	194	9	18	453	36	<b>393</b>
<b>ARBOLEAS</b>	2.916	2.837	2.817	17	13	27	6	0	2.438	89	20	7	35	3	30	0	29	1	4	2	4	11	1	2	15	12	<b>0</b>
<b>ORIA</b>	491	450	447	0	0	0	1	1	367	50	3	0	20	1	18	0	20	1	0	1	5	3	0	0	1	0	<b>0</b>
<b>PARTALOA</b>	621	610	602	2	1	12	1	2	526	1	8	0	6	0	6	0	5	4	0	0	1	0	0	0	0	0	<b>0</b>
<b>TABERNO</b>	156	143	143	0	1	5	0	0	115	12	0	0	7	0	4	1	5	1	0	0	0	0	0	0	1	0	<b>1</b>
<b>ZURGENA</b>	1.135	1.020	1.018	10	8	9	2	4	884	20	2	0	81	1	73	6	24	4	2	1	2	6	2	2	9	0	<b>6</b>
	<b>8.381</b>	<b>7.058</b>	<b>6.950</b>	<b>48</b>	<b>68</b>	<b>89</b>	<b>15</b>	<b>9</b>	<b>5.553</b>	<b>600</b>	<b>108</b>	<b>57</b>	<b>240</b>	<b>12</b>	<b>189</b>	<b>16</b>	<b>603</b>	<b>65</b>	<b>187</b>	<b>14</b>	<b>31</b>	<b>214</b>	<b>12</b>	<b>22</b>	<b>479</b>	<b>48</b>	<b>400</b>



C. GENERO DE LA POBLACION EXTRANJERA

CENTRO SERVICIOS SOCIALES COMUNITARIOS ALPUJARRA


	Hombres																	Mujeres																				
	Total Europa	Total Unión Europea	Alemania	Bulgaria	Francia	Italia	Reino Unido	Rumania	Total Europa No Comunitaria	Rusia	Ucrania	Total Africa	Marruecos	Senegal	Total América	Colombia	Total Asia	China	Pakistán	Total Europa	Total Unión Europea	Alemania	Bulgaria	Francia	Italia	Polonia	Reino Unido	Rumania	Total Europa No Comunitaria	Rusia	Total Africa	Marruecos	Senegal	Total América	Argentina	Total Asia	China	
ALCOLEA	3	2	0	0	0	0	1	0	1	1	0	1	1	0	2	0	0	0	0	2	2	0	0	0	0	0	2	0	0	0	0	0	0	0	1	0	0	0
BALANEGRA	124	118	6	4	4	4	4	83	6	2	3	312	226	75	2	0	0	0	0	136	124	3	9	0	3	5	8	86	12	6	139	137	2	7	1	0	0	
BAYARCAL	3	3	0	0	0	1	0	2	0	0	0	2	2	0	0	0	0	0	0	6	5	0	0	0	2	0	0	3	1	1	1	1	0	1	1	0	0	
BERJA	451	441	12	0	3	3	33	376	10	6	0	265	224	26	11	4	18	11	6	472	438	10	1	8	1	6	35	355	34	26	151	149	0	11	0	11	11	
DALIAS	39	38	0	3	1	0	2	30	1	1	0	75	74	1	7	0	2	2	0	57	43	0	1	1	1	0	3	28	14	12	41	41	0	16	5	4	2	
FONDON	13	10	0	0	0	3	3	1	3	0	0	2	1	1	0	0	0	0	0	16	8	0	0	0	3	0	1	2	8	5	0	0	0	1	0	0	0	
LAUJAR	2	2	0	0	1	0	0	1	0	0	0	6	6	0	1	0	0	0	0	11	6	1	0	1	1	0	1	1	5	2	3	3	0	0	0	0	0	
PATERNA	2	1	0	0	0	0	1	0	1	1	0	0	0	0	4	0	0	0	0	6	4	0	0	1	0	2	0	0	2	2	0	0	0	0	0	0	0	
	637	615	18	7	9	11	44	493	22	11	3	663	534	103	27	4	20	13	6	706	630	14	11	11	11	13	50	475	76	54	335	331	2	37	7	15	13	

CENTRO SERVICIOS SOCIALES COMUNITARIOS ALTO ALMANZORA																										
	Hombres													Mujeres												
	Total Europa	Total Unión Europea	Reino Unido	Rumanía	Total Europa No Comunitaria	Ucrania	Total Africa	Argelia	Marruecos	Total América	Argentina	Ecuador	Total Asia	Pakistán	Total Europa	Total Unión Europea	Reino Unido	Rumanía	Total Europa No Comunitaria	Ucrania	Total Africa	Marruecos	Total América	Argentina	Total Asia	Pakistán
ALCONTAR	14	14	7	7	0	0	0	0	0	11	4	4	0	0	10	9	4	4	1	1	2	1	5	3	0	0
ARMUÑA	4	2	1	0	2	0	0	0	0	0	0	0	0	0	4	3	3	0	1	0	1	1	0	0	0	0
BACARES	0	0	0	0	0	0	0	0	0	0	0	0	0	0	1	1	0	0	0	0	0	0	0	0	0	0
BAYARQUE	8	8	6	2	0	0	0	0	0	1	0	1	0	0	6	6	3	3	0	0	1	1	1	0	0	0
LUCAR	26	26	24	0	0	0	0	0	0	1	1	0	0	0	18	18	17	1	0	0	0	0	0	0	0	0
OLULA DEL RIO	102	78	4	44	24	16	58	3	42	20	5	10	47	41	101	76	7	45	25	12	53	31	23	5	15	13
PURCHENA	29	27	18	0	2	0	24	12	10	6	1	2	3	2	30	27	12	1	3	0	2	0	7	3	1	0
SERON	12	12	4	2	0	0	11	0	11	4	0	3	0	0	23	20	7	3	3	2	3	3	9	4	0	0
SIERRO	5	5	5	0	0	0	0	0	0	1	1	0	0	0	8	8	7	0	0	0	1	1	1	1	0	0
SOMONTIN	24	24	17	4	0	0	1	0	1	0	0	0	0	0	17	17	11	4	0	0	0	0	0	0	0	0
SUFLI	15	15	13	0	0	0	0	0	0	0	0	0	1	1	14	14	14	0	0	0	0	0	1	0	0	0
TIJOLA	25	24	9	12	1	0	25	0	25	17	3	7	4	0	34	32	10	17	2	1	20	20	20	2	1	0
URRACAL	23	23	14	4	0	0	0	0	0	1	0	1	0	0	22	22	13	5	0	0	0	0	0	0	0	0
<b>TOTAL</b>	<b>287</b>	<b>258</b>	<b>122</b>	<b>75</b>	<b>29</b>	<b>16</b>	<b>119</b>	<b>15</b>	<b>89</b>	<b>62</b>	<b>15</b>	<b>28</b>	<b>55</b>	<b>44</b>	<b>288</b>	<b>253</b>	<b>108</b>	<b>83</b>	<b>35</b>	<b>16</b>	<b>83</b>	<b>58</b>	<b>67</b>	<b>18</b>	<b>17</b>	<b>13</b>




CENTRO SERVICIOS SOCIALES COMUNITARIOS ALTO ANDARAX

	Hombres											Mujeres											
	Total Europa	Total Unión Europea	Reino Unido	Rumanía	Total Europa No Comunitaria	Total Africa	Marruecos	Senegal	Total América	Argentina	Total Asia	Total Europa	Total Unión Europea	Reino Unido	Rumanía	Total Europa No Comunitaria	Rusia	Total Africa	Marruecos	Total América	Argentina	Colombia	Total Asia
ALBOLODUY	1	1	0	1	0	2	2	0	0	0	0	5	5	0	3	0	0	4	4	0	0	0	0
ALHABIA	9	9	0	7	0	0	0	0	1	1	0	3	3	0	3	0	0	0	0	2	0	0	0
ALHAMA	106	106	8	79	0	26	6	8	11	8	2	104	96	8	72	8	7	10	2	17	9	2	3
ALICUN	1	0	0	0	1	0	0	0	0	0	0	0	0	0	0	0	0	0	0	0	0	0	0
ALMOCITA	2	2	0	2	0	1	1	0	0	0	1	3	2	0	2	1	1	1	1	0	0	0	0
ALSODUX	3	3	2	0	0	0	0	0	0	0	0	1	1	1	0	0	0	0	0	0	0	0	0
BEIRES	0	0	0	0	0	0	0	0	0	0	0	0	0	0	0	0	0	0	0	0	0	0	0
BENTARIQUE	1	1	1	0	0	0	0	0	0	0	0	0	0	0	0	0	0	0	0	0	0	0	0
CANJAYAR	3	3	2	0	0	2	1	0	0	0	0	11	11	8	1	0	0	0	0	3	0	2	0
HUECIJA	3	3	1	0	0	4	4	0	0	0	0	1	1	0	0	0	0	1	1	0	0	0	0
ILLAR	2	2	0	1	0	1	0	0	0	0	0	2	2	0	1	0	0	0	0	0	0	0	0
INSTINCION	7	7	5	0	0	3	2	0	0	0	0	11	11	4	1	0	0	1	1	1	0	0	0
OHANES	3	3	1	2	0	2	2	0	0	0	0	8	5	2	2	3	3	0	0	0	0	0	0
PADULES	4	3	0	3	1	2	0	1	0	0	0	5	4	0	4	1	1	0	0	0	0	0	0
RAGOL	0	0	0	0	0	0	0	0	0	0	0	1	0	0	0	1	1	0	0	0	0	0	0
SANTA CRUZ	6	5	2	0	1	0	0	0	1	0	0	6	6	2	2	0	0	0	0	1	0	1	0
TERQUE	7	6	4	2	1	3	1	2	2	0	0	10	8	1	6	2	2	2	1	2	0	0	0
	<b>158</b>	<b>154</b>	<b>26</b>	<b>97</b>	<b>4</b>	<b>46</b>	<b>19</b>	<b>11</b>	<b>15</b>	<b>9</b>	<b>3</b>	<b>171</b>	<b>155</b>	<b>26</b>	<b>97</b>	<b>16</b>	<b>15</b>	<b>19</b>	<b>10</b>	<b>26</b>	<b>9</b>	<b>5</b>	<b>3</b>



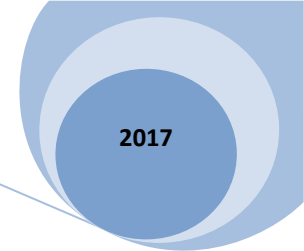
CENTRO SERVICIOS SOCIALES COMUNITARIOS BAJO ANDARAX

	Hombres																	Mujeres																							
	Total Europa	Total Unión Europea	Alemania	Bulgaria	Francia	Italia	Reino Unido	Rumanía	Total Europa No Comunitaria	Rusia	Ucrania	Total Africa	Marruecos	Senegal	Total América	Argentina	Colombia	Ecuador	Perú	Total Asia	China	Total Europa	Total Unión Europea	Alemania	Bulgaria	Francia	Italia	Reino Unido	Rumanía	Total Europa No Comunitaria	Rusia	Total Africa	Marruecos	Total América	Argentina	Bolivia	Brasil	Colombia	Ecuador	Total Asia	China
BENAHADUX	68	62	0	10	2	3	0	39	6	4	2	23	12	1	11	5	2	0	0	4	4	70	65	2	4	1	1	0	51	5	5	16	13	5	1	0	0	2	0	4	4
GADOR	86	85	2	0	2	0	6	67	1	1	0	34	31	0	4	2	0	0	0	6	5	79	76	2	0	1	1	9	57	3	3	17	17	10	4	3	2	1	0	5	4
HUERCAL DE ALMERIA	60	49	5	0	4	6	1	22	11	7	3	51	33	10	53	13	12	7	3	24	22	109	58	2	0	3	10	1	25	51	45	32	24	89	22	5	6	20	17	15	13
PECHINA	105	98	2	10	2	4	4	71	7	1	3	38	31	6	6	1	1	3	0	0	0	135	121	10	9	3	0	2	88	14	10	13	12	16	5	0	1	2	3	0	0
RIOJA	17	16	0	0	2	0	2	9	1	1	0	10	9	0	5	1	2	1	0	0	0	32	30	1	1	3	0	1	23	2	2	2	2	3	1	0	1	0	1	0	0
SANTA FE	20	20	2	0	0	0	4	12	0	0	0	0	0	0	0	0	0	0	0	0	0	19	19	2	0	0	1	4	12	0	0	0	0	0	0	0	0	0	0	0	0
VIATOR	33	32	1	3	1	0	0	20	1	0	0	61	55	3	26	4	3	9	8	4	4	56	49	0	3	0	3	0	36	7	5	49	41	28	7	1	2	3	7	2	2
	<b>389</b>	<b>362</b>	<b>12</b>	<b>23</b>	<b>13</b>	<b>13</b>	<b>17</b>	<b>240</b>	<b>27</b>	<b>14</b>	<b>8</b>	<b>217</b>	<b>171</b>	<b>20</b>	<b>105</b>	<b>26</b>	<b>20</b>	<b>20</b>	<b>11</b>	<b>38</b>	<b>35</b>	<b>500</b>	<b>418</b>	<b>19</b>	<b>17</b>	<b>11</b>	<b>16</b>	<b>17</b>	<b>292</b>	<b>82</b>	<b>70</b>	<b>129</b>	<b>109</b>	<b>151</b>	<b>40</b>	<b>9</b>	<b>12</b>	<b>28</b>	<b>28</b>	<b>26</b>	<b>23</b>



CENTRO SERVICIOS SOCIALES COMUNITARIOS FILABRES ALHAMILLA

	Hombres												Mujeres													
	Total Europa	Total Unión Europea	Alemania	Bulgaria	Francia	Reino Unido	Rumanía Total Europa No Comunitaria	Total Africa	Marruecos	Total América	Ecuador	Total Asia	Total Europa	Total Unión Europea	Alemania	Bulgaria	Francia	Reino Unido	Rumanía Total Europa No Comunitaria	Rusia	Total Africa	Marruecos	Total América	Total Asia		
BENITAGLA	0	0	0	0	0	0	0	0	0	0	0	0	0	0	0	0	0	0	0	0	0	0	0	0	0	
BENIZALON	7	7	1	0	1	3	1	0	0	0	0	0	5	5	0	0	4	1	0	0	0	0	1	0		
CASTRO FILABRES	3	3	0	0	0	1	2	0	0	0	0	0	3	3	0	0	0	3	0	0	0	0	0	0		
LUBRIN	115	115	8	1	2	83	16	0	16	13	11	2	120	120	8	1	1	86	17	0	0	6	6	8	0	
LUCAINENA DE LAS TORRES	19	19	2	1	1	8	4	0	19	18	7	0	18	18	1	0	9	4	0	0	11	10	7	0		
SENES	8	8	1	0	0	4	3	0	0	0	0	0	6	6	1	0	4	1	0	0	0	0	1	0		
SORBAS	148	146	4	15	9	70	32	2	61	50	15	9	135	133	4	8	10	71	24	2	1	46	46	11	1	
TABERNAS	383	379	17	3	5	70	267	4	45	32	8	2	366	357	14	1	8	65	257	9	7	20	17	15	2	
TAHAL	16	16	0	0	0	0	16	0	7	7	2	0	17	14	0	0	0	14	3	3	4	4	0	0		
TURRILLAS	8	8	0	0	0	3	5	0	0	0	4	4	11	11	0	0	1	9	0	0	0	0	1	0		
ULEILA DEL CAMPO	31	31	0	0	0	11	19	0	6	6	1	1	30	30	0	0	13	15	0	0	6	6	0	1		
VELEFIQUE	0	0	0	0	0	0	0	0	0	0	0	0	3	3	0	0	0	2	0	0	0	0	0	0		
<b>TOTAL CSS</b>	<b>738</b>	<b>732</b>	<b>33</b>	<b>20</b>	<b>18</b>	<b>253</b>	<b>365</b>	<b>6</b>	<b>154</b>	<b>126</b>	<b>48</b>	<b>18</b>	<b>6</b>	<b>714</b>	<b>700</b>	<b>28</b>	<b>10</b>	<b>19</b>	<b>253</b>	<b>347</b>	<b>14</b>	<b>11</b>	<b>93</b>	<b>89</b>	<b>44</b>	<b>4</b>




2017

CENTRO SERVICIOS SOCIALES COMUNITARIOS HUERCAL OVERA

Hombres


Mujeres

Total Europa	830
Total Unión Europea	775
Bulgaria	191
Reino Unido	367
Rumanía	97
Total Europa No Comunitaria	55
Ucrania	38
Total África	534
Marruecos	456
Senegal	43
Total América	267
Argentina	24
Bolivia	26
Colombia	69
Ecuador	105
Total Asia	50
Pakistán	34
Total Europa	833
Total Unión Europea	746
Bulgaria	127
Reino Unido	377
Rumanía	122
Total Europa No Comunitaria	87
Rusia	26
Ucrania	44
Total África	331
Marruecos	314
Total América	285
Argentina	29
Bolivia	26
Colombia	63
Ecuador	83
Perú	12
Total Asia	31
Pakistán	14




CENTRO SERVICIOS SOCIALES COMUNITARIOS LEVANTE NORTE

	Hombres																Mujeres																							
	Total Europa	Total Unión Europea	Alemania	Francia	Italia	Reino Unido	Rumanía	Total Europa No Comunitaria	Total África	Marruecos	Senegal	Total América	Bolivia	Colombia	Ecuador	Perú	Total Asia	China	Pakistán	Total Europa	Total Unión Europea	Alemania	Francia	Italia	Reino Unido	Rumanía	Total Europa No Comunitaria	Rusia	Ucrania	Total África	Marruecos	Senegal	Total América	Bolivia	Brasil	Colombia	Ecuador	Perú	Total Asia	China
ANTAS	122	109	4	3	1	62	19	13	127	101	19	40	2	2	31	0	8	4	3	134	116	9	4	4	57	24	18	2	15	99	86	11	39	2	2	0	25	3	2	1
CUEVAS DE ALMANZORA	525	508	15	29	5	228	161	17	1.039	698	171	193	7	15	151	1	14	6	7	523	494	14	13	8	216	174	29	16	11	593	516	26	195	6	16	22	119	1	5	4
PULPI	310	303	16	14	3	112	27	7	398	326	37	510	16	82	334	64	14	7	2	313	299	20	16	0	118	30	14	4	6	332	301	10	395	19	6	65	228	50	12	8
VERA	984	938	46	44	43	361	195	46	408	343	23	445	77	16	263	4	61	28	31	1.027	948	41	36	39	348	214	79	36	29	305	264	13	392	57	30	32	176	7	49	31
	1.941	1.858	81	90	52	763	402	83	1.972	1.468	250	1.188	102	115	779	69	97	45	43	1.997	1.857	84	69	51	739	442	140	58	61	1.329	1.167	60	1.021	84	54	119	548	61	68	44




CENTRO SERVICIOS SOCIALES COMUNITARIOS LEVANTE SUR

	Hombres																Mujeres																						
	Total Europa	Total Unión Europea	Alemania	Francia	Italia	Reino Unido	Rumanía	Total Europa No Comunitaria	Ucrania	Total Africa	Marruecos	Senegal	Total América	Argentina	Ecuador	Total Asia	China	Pakistán	Total Europa	Total Unión Europea	Alemania	Francia	Italia	Reino Unido	Rumanía	Total Europa No Comunitaria	Rusia	Ucrania	Total Africa	Marruecos	Senegal	Total América	Argentina	Colombia	Ecuador	Paraguay	Total Asia	China	Pakistán
BEDAR	210	209	10	9	4	170	5	1	0	20	19	0	4	2	0	3	2	0	236	234	11	9	6	196	4	2	1	0	17	17	0	6	1	0	0	0	1	1	0
CARBONERAS	198	165	8	25	31	17	40	33	25	205	131	62	38	6	8	12	12	0	235	188	11	27	18	24	45	47	11	28	111	96	13	43	5	9	7	2	9	8	0
GARRUCHA	386	338	9	19	16	25	200	48	23	364	172	166	137	15	46	96	14	77	450	379	10	16	12	37	200	71	30	27	185	121	50	153	19	28	42	4	39	12	23
LOS GALLARDOS	422	421	4	11	1	365	21	1	1	53	51	2	39	1	33	0	0	0	444	437	9	10	4	358	24	7	3	4	36	35	1	27	3	1	19	0	3	2	0
MOJACAR	1.293	1.259	61	84	88	778	116	34	10	33	20	3	97	13	20	37	19	12	1.352	1.297	72	98	47	811	131	55	26	15	31	18	7	120	14	12	18	26	39	20	3
TURRE	404	391	13	9	8	253	76	13	7	36	29	4	25	3	8	17	4	11	412	397	12	12	2	262	77	15	4	5	16	14	0	38	6	7	7	1	13	3	6
	<b>2.913</b>	<b>2.783</b>	<b>105</b>	<b>157</b>	<b>148</b>	<b>1.608</b>	<b>458</b>	<b>130</b>	<b>66</b>	<b>711</b>	<b>422</b>	<b>237</b>	<b>340</b>	<b>40</b>	<b>115</b>	<b>165</b>	<b>51</b>	<b>100</b>	<b>3.129</b>	<b>2.932</b>	<b>125</b>	<b>172</b>	<b>89</b>	<b>1.688</b>	<b>481</b>	<b>197</b>	<b>75</b>	<b>79</b>	<b>396</b>	<b>301</b>	<b>71</b>	<b>387</b>	<b>48</b>	<b>57</b>	<b>93</b>	<b>33</b>	<b>104</b>	<b>46</b>	<b>32</b>



**CENTRO SERVICIOS SOCIALES COMUNITARIOS LOS VELEZ**

	Hombres											Mujeres													
	Total Europa	Total Unión Europea	Bulgaria	Reino Unido	Rumanía	Total Europa No Comunitaria	Total África	Marruecos	Total América	Bolivia	Ecuador	Total Europa	Total Unión Europea	Bulgaria	Francia	Reino Unido	Rumanía	Total Europa No Comunitaria	Total África	Marruecos	Total América	Bolivia	Ecuador	Paraguay	Total Asia
CHIRIVEL	40	40	0	34	0	0	25	20	3	0	1	42	40	0	0	36	1	2	0	0	1	0	0	0	0
MARIA	15	15	0	3	9	0	14	5	6	1	5	11	9	1	0	2	4	2	1	1	5	2	3	0	0
VELEZ BLANCO	105	105	14	58	18	0	7	7	11	6	3	99	97	9	4	61	14	2	6	5	11	4	2	2	0
VELEZ RUBIO	237	206	45	104	22	31	69	61	66	7	41	260	213	49	12	107	22	47	43	43	92	10	54	14	7
	<b>397</b>	<b>366</b>	<b>59</b>	<b>199</b>	<b>49</b>	<b>31</b>	<b>115</b>	<b>93</b>	<b>86</b>	<b>14</b>	<b>50</b>	<b>412</b>	<b>359</b>	<b>59</b>	<b>16</b>	<b>206</b>	<b>41</b>	<b>53</b>	<b>50</b>	<b>49</b>	<b>109</b>	<b>16</b>	<b>59</b>	<b>16</b>	<b>7</b>



**CENTRO SERVICIOS SOCIALES COMUNITARIOS MARMOL**

	Hombres															Mujeres															
	Total Europa	Total Unión Europea	Bulgaria	Reino Unido	Rumanía	Total Europa No Comunitaria	Ucrania	Total África	Marruecos	Total América	Argentina	Colombia	Ecuador	Total Asia	Pakistán	Total Europa	Total Unión Europea	Alemania	Bulgaria	Reino Unido	Rumanía	Total Europa No Comunitaria	Ucrania	Total África	Marruecos	Total América	Argentina	Colombia	Ecuador	Total Asia	Pakistán
ALBANCHEZ	131	130	0	120	1	1	0	0	0	1	0	0	1	0	0	141	139	1	0	132	1	2	0	0	0	1	1	0	0	0	0
CANTORIA	239	237	3	192	6	2	0	7	3	17	4	3	5	8	2	266	263	6	5	215	5	3	0	4	2	18	4	2	2	3	0
CHERCOS	8	8	0	6	0	0	0	0	0	3	0	0	0	3	3	8	8	0	0	6	1	0	0	0	0	3	0	0	0	2	2
COBDAR	1	1	0	1	0	0	0	0	0	1	1	0	0	0	0	2	2	1	0	1	0	0	0	0	0	1	0	0	1	0	0
FINES	48	46	5	5	24	2	1	36	23	12	2	5	5	11	9	49	48	2	7	1	24	1	1	20	18	9	1	5	1	4	4
LAROYA	4	4	0	2	2	0	0	0	0	0	0	0	0	0	0	1	1	0	0	1	0	0	0	0	0	0	0	0	0	0	0
LIJAR	8	8	0	3	2	0	0	0	0	0	0	0	0	1	1	9	9	0	0	7	0	0	0	0	0	0	0	0	0	0	0
MACAEL	35	25	0	1	21	10	8	17	11	37	10	3	18	42	41	40	28	2	0	0	24	12	7	7	4	27	7	1	8	10	7
	<b>474</b>	<b>459</b>	<b>8</b>	<b>330</b>	<b>56</b>	<b>15</b>	<b>9</b>	<b>60</b>	<b>37</b>	<b>71</b>	<b>17</b>	<b>11</b>	<b>29</b>	<b>65</b>	<b>56</b>	<b>516</b>	<b>498</b>	<b>12</b>	<b>12</b>	<b>363</b>	<b>55</b>	<b>18</b>	<b>8</b>	<b>31</b>	<b>24</b>	<b>59</b>	<b>13</b>	<b>8</b>	<b>12</b>	<b>19</b>	<b>13</b>



CENTRO SERVICIOS SOCIALES COMUNITARIOS PONIENTE

	Hombres												Mujeres												
	Total Europa	Total Unión Europea	Portugal	Reino Unido	Rumanía	Total Europa No Comunitaria	Total Africa	Argelia	Marruecos	Senegal	Total América	Pakistán	Total Europa	Total Unión Europea	Alemania	Reino Unido	Rumanía	Total Europa No Comunitaria	Rusia	Total Africa	Argelia	Marruecos	Senegal	Total América	Pakistán
ENIX	34	31	2	22	0	3	1	0	1	0	2	0	37	36	4	22	1	1	1	0	0	0	0	4	0
FELIX	21	21	0	7	3	0	0	0	0	0	3	0	23	20	6	7	1	3	3	1	0	1	0	1	0
MOJONERA LA	62	58	9	1	33	4	1.999	71	1.207	233	12	7	84	71	4	0	43	13	12	1.070	14	905	49	12	2
	<b>117</b>	<b>110</b>	<b>11</b>	<b>30</b>	<b>36</b>	<b>7</b>	<b>2.000</b>	<b>71</b>	<b>1.208</b>	<b>233</b>	<b>17</b>	<b>7</b>	<b>144</b>	<b>127</b>	<b>14</b>	<b>29</b>	<b>45</b>	<b>17</b>	<b>16</b>	<b>1.071</b>	<b>14</b>	<b>906</b>	<b>49</b>	<b>17</b>	<b>2</b>

**CENTRO SERVICIOS SOCIALES COMUNITARIOS NACIMIENTO**

	Hombres											Mujeres									
	Total Europa	Total Unión Europea	Alemania	Francia	Reino Unido	Rumanía	Total Africa	Marruecos	Senegal	Total América	Total Asia	Total Europa	Total Unión Europea	Reino Unido	Rumanía	Total Europa No Comunitaria	Total Africa	Marruecos	Total América	Brasil	China
ABLA	27	27	1	0	1	24	13	11	1	5	1	24	23	1	20	1	10	10	4	1	0
ABRUCENA	15	15	0	0	1	13	12	12	0	0	0	9	9	0	9	0	9	9	1	0	0
FIÑANA	14	14	0	0	0	13	5	4	1	2	1	15	14	0	14	1	0	0	4	2	1
GERGAL	33	33	0	0	2	27	53	52	0	0	0	32	30	5	23	2	17	17	3	1	0
NACIMIENTO	38	38	0	1	0	36	11	10	0	0	0	39	39	0	38	0	4	4	1	0	0
OLULA DE CASTRO	6	6	1	0	3	2	0	0	0	0	0	3	3	1	2	0	0	0	0	0	0
TRES VILLAS	8	8	2	1	0	3	11	10	0	1	0	5	5	0	3	0	5	5	2	1	0
	<b>141</b>	<b>141</b>	<b>4</b>	<b>2</b>	<b>7</b>	<b>118</b>	<b>105</b>	<b>99</b>	<b>2</b>	<b>8</b>	<b>2</b>	<b>127</b>	<b>123</b>	<b>7</b>	<b>109</b>	<b>4</b>	<b>45</b>	<b>45</b>	<b>15</b>	<b>5</b>	<b>1</b>

	CSS SALIENTE																																	
	Hombres																Mujeres																	
	Total Europa	Total Unión Europea	Bulgaria	Francia	Reino Unido	Rumanía	Total Europa No Comunitaria	Ucrania	Total Africa	Marruecos	Total América	Argentina	Bolivia	Ecuador	Total Asia	China	Pakistán	Total Europa	Total Unión Europea	Alemania	Bulgaria	Francia	Reino Unido	Rumanía	Total Europa No Comunitaria	Ucrania	Total Africa	Marruecos	Total América	Argentina	Bolivia	Ecuador	Total Asia	Pakistán
ALBOX	999	965	26	18	608	222	34	24	61	38	260	28	91	109	295	20	257	999	958	13	19	18	615	206	41	26	30	20	260	26	90	85	158	136
ARBOLEAS	1.425	1.416	13	15	1.220	42	9	4	20	19	7	1	1	4	7	6	0	1.412	1.401	8	0	12	1.218	47	11	3	15	11	22	0	3	7	8	0
ORIA	229	228	0	0	185	25	1	0	15	13	9	0	0	1	1	0	0	221	219	0	0	0	182	25	2	0	5	5	11	1	0	2	0	0
PARTALOA	306	300	0	8	260	0	6	0	3	3	2	2	0	0	0	0	0	304	302	1	1	4	266	1	2	0	3	3	3	2	0	0	0	0
TABERNO	65	65	0	2	53	5	0	0	5	2	3	1	0	0	1	0	1	78	78	0	1	3	62	7	0	0	2	2	2	0	0	0	0	0
ZURGENA	513	513	2	1	457	10	0	0	43	38	9	1	1	4	6	0	4	507	505	5	6	8	427	10	2	0	38	35	15	3	1	2	3	2
	3.537	3.487	41	44	2.783	304	50	28	147	113	290	33	93	118	310	26	262	3.521	3.463	27	27	45	2.770	296	58	29	93	76	313	32	94	96	169	138

GENERO DE LA POBLACIÓN EXTRANJERA POR SECTORES DE EDAD

RESUMEN PROVINCIAL

	HOMBRES extranjeros			MUJERES extranjeras		
	Menores de 16	De 16 a 64	Más de 65	Menores de 16	De 16 a 64	Más de 65
ALPUJARRA	240	1.057	50	220	827	46
ALTO ALMANZORA	85	389	51	59	350	48
ALTO ANDARAX	30	173	19	32	170	17
BAJO ANDARAX	118	594	37	127	634	45
FILABRES ALHAMILLA	121	671	154	124	607	125
HUERCAL OVERA	269	1.191	222	255	1.039	186
LEVANTE NORTE	844	3.628	729	832	2.970	613
LEVANTE SUR	414	2.461	1.256	411	2.446	1.161
LOS VELEZ	77	428	104	80	409	89
MARMOL	55	391	225	46	359	220
NACIMIENTO	41	208	7	20	161	7
PONIENTE	414	1.693	34	370	830	34
SALIENTE	275	2.324	1.685	268	2.393	1.436
<b>TOTAL</b>	<b>2.983</b>	<b>15.208</b>	<b>4.573</b>	<b>2.844</b>	<b>13.195</b>	<b>4.027</b>

		HOMBRES			MUJERES		
		extranjeros			extranjerias		
		Menores de 16	De 16 a 64	Más de 65	Menores de 16	De 16 a 64	Más de 65
ALPUJARRA	ALCOLEA	0	5	1	0	3	0
	BALANEGRA	73	354	11	73	197	12
	BAYARCAL	1	4	0	2	6	0
	BERJA	141	576	28	114	504	27
	DALIAS	24	96	3	26	90	2
	FONDON	0	11	4	1	14	2
	LAUJAR	0	7	2	3	10	1
	PATERNA	1	4	1	1	3	2
		<b>240</b>	<b>1.057</b>	<b>50</b>	<b>220</b>	<b>827</b>	<b>46</b>

		HOMBRES			MUJERES		
		extranjeros			extranjeras		
MUNICIPIO		Menores de 16	De 16 a 64	Más de 65	Menores de 16	De 16 a 64	Más de 65
ALTO ALMANZORA	ALCONTAR	1	21	3	1	14	2
	ARMUÑA	0	4	0	0	5	0
	BACARES	0	0	0	0	0	2
	BAYARQUE	1	5	3	0	7	1
	LUCAR	2	11	14	0	11	7
	OLULA DEL RIO	43	184	1	40	148	4
	PURCHENA	10	42	10	2	30	8
	SERON	7	21	0	3	29	4
	SIERRO	0	4	2	0	9	1
	SOMONTIN	1	17	7	0	13	4
	SUFLI	2	11	3	2	12	1
	TIJOLA	15	51	5	11	56	8
	URRACAL	3	18	3	0	16	6
	<b>TOTAL CSS</b>	<b>85</b>	<b>389</b>	<b>51</b>	<b>59</b>	<b>350</b>	<b>48</b>

		HOMBRES			MUJERES		
		extranjeros			extranjeras		
		Menores de 16	De 16 a 64	Más de 65	Menores de 16	De 16 a 64	Más de 65
ALTO ANDARAX	ALBOLODUY	0	3	0	2	7	0
	ALHABIA	0	9	1	0	5	0
	ALHAMA	22	115	8	24	105	5
	ALICUN	0	1	0	0	0	0
	ALMOCITA	1	3	0	0	4	0
	ALSODUX	0	0	3	0	0	1
	BEIRES	0	0	0	0	0	0
	BENTARIQUE	0	1	0	0	0	0
	CANJAYAR	0	4	1	0	13	1
	HUECIJA	3	4	0	0	2	0
	ILLAR	0	3	0	0	2	0
	INSTINCION	1	8	1	2	7	4
	OHANES	0	5	0	2	4	2
	PADULES	0	6	0	0	5	0
	RAGOL	0	0	0	0	1	0
	SANTA CRUZ	0	6	1	0	5	2
TERQUE	3	5	4	2	10	2	
		<b>30</b>	<b>173</b>	<b>19</b>	<b>32</b>	<b>170</b>	<b>17</b>

		HOMBRES			MUJERES		
		extranjeros			extranjerias		
		Menores de 16	De 16 a 64	Más de 65	Menores de 16	De 16 a 64	Más de 65
<b>BAJO</b>	BENAHADUX	17	85	4	13	80	2
<b>ANDARAX</b>	GADOR	18	100	12	16	84	11
	HUERCAL DE ALMERIA	38	148	2	31	196	18
	PECHINA	22	119	8	27	129	8
	RIOJA	4	25	3	9	27	1
	SANTA FE	1	12	7	4	11	4
	VIATOR	18	105	1	27	107	1
		<b>118</b>	<b>594</b>	<b>37</b>	<b>127</b>	<b>634</b>	<b>45</b>



		HOMBRES			MUJERES		
		extranjeros			extranjas		
		Menores de 16	De 16 a 64	Más de 65	Menores de 16	De 16 a 64	Más de 65
<b>FILABRES</b>	ALCUDIA	0	0	0	0	1	0
	BENITAGLA	0	0	0	0	0	0
<b>ALHAMILLA</b>	BENIZALON	0	4	3	1	4	1
	Castro Filabres	0	2	1	0	3	0
	LUBRIN	16	83	46	22	75	37
	Lucainena de las Torres	3	34	8	4	26	6
	SENES	0	5	3	0	4	3
	SORBAS	31	145	49	28	129	36
	TABERNAS	55	347	36	59	311	33
	TAHAL	7	17	1	4	16	1
	TURRILLAS	0	11	1	0	11	1
	Uleila del campo	9	23	6	6	24	7
VELEFIQUE	0	0	0	0	3	0	
<b>TOTAL CSS</b>		<b>121</b>	<b>671</b>	<b>154</b>	<b>124</b>	<b>607</b>	<b>125</b>

		HOMBRES			MUJERES		
		extranjeros			extranjerias		
		Menores de 16	De 16 a 64	Más de 65	Menores de 16	De 16 a 64	Más de 65
	HUERCAL OVERA	269	1.191	222	255	1.039	186

		HOMBRES			MUJERES		
		extranjeros			extranjerias		
		Menores de 16	De 16 a 64	Más de 65	Menores de 16	De 16 a 64	Más de 65
LEVANTE	ANTAS	51	210	36	56	184	34
NORTE	CUEVAS DE ALMANZORA	275	1.307	189	291	867	158
	PULPI	212	861	160	179	725	148
	VERA	306	1.250	344	306	1.194	273
		844	3.628	729	832	2.970	613

		HOMBRES			MUJERES		
		extranjeros			extranjeras		
		Menores de 16	De 16 a 64	Más de 65	Menores de 16	De 16 a 64	Más de 65
<b>LEVANTE</b>	BEDAR	6	111	120	12	142	<b>106</b>
<b>SUR</b>	CARBONERAS	74	342	37	59	302	<b>37</b>
	GARRUCHA	161	782	41	158	622	<b>47</b>
	Los Gallardos	37	215	262	33	258	<b>219</b>
	MOJACAR	103	738	620	112	832	<b>600</b>
	TURRE	33	273	176	37	290	<b>152</b>
		<b>414</b>	<b>2.461</b>	<b>1.256</b>	<b>411</b>	<b>2.446</b>	<b>1.161</b>

		HOMBRES			MUJERES		
		extranjeros			extranjeras		
		Menores de 16	De 16 a 64	Más de 65	Menores de 16	De 16 a 64	Más de 65
<b>LOS</b>	CHIRIVEL	3	37	28	1	19	<b>23</b>
	MARIA	2	32	2	1	14	<b>2</b>
<b>VELEZ</b>	VELEZ BLANCO	16	90	17	11	87	<b>18</b>
	VELEZ RUBIO	56	269	57	67	289	<b>46</b>
		<b>77</b>	<b>428</b>	<b>104</b>	<b>80</b>	<b>409</b>	<b>89</b>

		HOMBRES			MUJERES		
		extranjeros			extranjas		
		Menores de 16	De 16 a 64	Más de 65	Menores de 16	De 16 a 64	Más de 65
<b>MARMOL</b>	ALBANCHEZ	5	45	82	4	59	<b>79</b>
	CANTORIA	17	127	128	17	153	<b>121</b>
	CHERCOS	3	6	5	3	7	<b>3</b>
	COBDAR	0	1	1	0	0	<b>3</b>
	FINES	8	96	3	11	70	<b>1</b>
	LAROYA	1	1	2	0	0	<b>1</b>
	LIJAR	1	7	1	0	6	<b>3</b>
	MACAEL	20	108	3	11	64	<b>9</b>
		<b>55</b>	<b>391</b>	<b>225</b>	<b>46</b>	<b>359</b>	<b>220</b>

		HOMBRES			MUJERES		
		extranjeros			extranjas		
		Menores de 16	De 16 a 64	Más de 65	Menores de 16	De 16 a 64	Más de 65
<b>PONIENTE</b>	ENIX	3	23	11	2	22	<b>17</b>
	FELIX	2	14	8	1	20	<b>4</b>
	MOJONERA LA	409	1.656	15	367	788	<b>13</b>
		<b>414</b>	<b>1.693</b>	<b>34</b>	<b>370</b>	<b>830</b>	<b>34</b>

		HOMBRES			MUJERES		
		extranjeros			extranjeros		
NACIMIENTO		Menores de 16	De 16 a 64	Más de 65	Menores de 16	De 16 a 64	Más de 65
		ABLA	12	33	1	5	32
ABRUCENA	7	20	0	2	16	1	
FIÑANA	1	21	0	0	19	1	
GERGAL	15	69	2	10	39	3	
NACIMIENTO	5	43	1	3	41	0	
Olula de Castro	0	5	1	0	2	1	
TRES VILLAS	1	17	2	0	12	0	
	<b>41</b>	<b>208</b>	<b>7</b>	<b>20</b>	<b>161</b>	<b>7</b>	

		HOMBRES			MUJERES		
		extranjeros			extranjeros		
SALIENTE		Menores de 16	De 16 a 64	Más de 65	Menores de 16	De 16 a 64	Más de 65
		ALBOX	179	1.109	327	170	1.000
ARBOLEAS	43	621	795	45	747	665	
ORIA	14	147	93	10	142	85	
PARTALOA	11	163	137	16	167	127	
TABERNO	2	38	34	4	49	29	
ZURGENA	26	246	299	23	288	253	
	<b>275</b>	<b>2.324</b>	<b>1.685</b>	<b>268</b>	<b>2.393</b>	<b>1.436</b>	

**6. POBLACIÓN MENOR**

A. MENORES POR TRAMOS DE EDAD: 0-3; 4-6; 6-12; 13-16 Y 16 A 18.

	<b>0-3</b>	<b>4 A 6 AÑOS</b>	<b>7 A 12 AÑOS</b>	<b>13 A 16 AÑOS</b>	<b>DE 17 A 18 AÑOS</b>
ALPUJARRA	828	678	1546	964	478
Alto almanzora	478	433	990	741	406
ALTO ANDARAX	263	235	434	330	178
BAJO ANDARAX	1.739	1.547	3.229	1.679	769
FILABRES ALHAMILLA	278	223	481	321	161
HUERCAL OVERA	789	663	1.318	776	407
LEVANTE NORTE	2.005	1.511	3.146	1.835	962
LEVANTE SUR	1.063	871	1.847	1.192	578
LOS VELEZ	283	225	587	365	219
MARMOL	404	263	659	509	230
NACIMIENTO	147	107	259	206	131
PONIENTE	434	383	753	454	218
SALIENTE	647	510	1.115	764	349
<b>PROVINCIA</b>	<b>9.358</b>	<b>7.649</b>	<b>16.364</b>	<b>10.136</b>	<b>5.086</b>

		0-3	4 A 6 AÑOS	7 A 12 AÑOS	13 A 16 AÑOS	DE 17 A 18 AÑOS
ALPUJARRA	ALCOLEA	16	9	23	30	15
	BALANEGRA	94	116	217	130	68
	BAYARCAL	4	5	15	3	3
	BERJA	514	388	894	530	260
	DALIAS	142	116	242	175	77
	FONDON	17	7	48	35	22
	LAUJAR	34	29	99	57	23
	PATERNA	7	8	8	4	10
<b>TOTAL</b>		<b>828</b>	<b>678</b>	<b>1546</b>	<b>964</b>	<b>478</b>

CSS	MUNICIPIO	0-3	4 A 6 AÑOS	7 A 12 AÑOS	13 A 16 AÑOS	DE 17 A 18 AÑOS
ALTO ALMANZORA	ALCONTAR	9	8	25	15	8
	ARMUÑA	5	9	19	8	5
	BACARES	1	3	6	6	2
	BAYARQUE	1	1	8	12	3
	LUCAR	14	23	39	28	15
	OLULA DEL RIO	209	187	427	294	161
	PURCHENA	48	32	86	86	47
	SERON	53	47	109	61	30
	SIERRO	10	4	14	6	10
	SOMONTIN	6	6	14	17	15
	SUFLI	1	3	4	11	4
	TIJOLA	114	108	231	186	101
	URRACAL	7	2	8	11	5
	<b>TOTAL CSS</b>		<b>478</b>	<b>433</b>	<b>990</b>	<b>741</b>

		0-3	4 A 6 AÑOS	7 A 12 AÑOS	13 A 16 AÑOS	DE 17 A 18 AÑOS
	ALBOLODUY	16	13	21	9	2
	ALHABIA	14	16	29	25	20
	ALHAMA	145	130	226	152	76
	ALICUN	2	4	9	7	7
	ALMOCITA	5	0	2	7	2
	ALSODUX	0	0	1	2	2
	BEIRES	0	0	3	0	1
ALTO	BENTARIQUE	4	4	14	4	1
ANDARAX	CANJAYAR	18	19	37	37	16
	HUECIJA	14	14	21	14	12
	ILLAR	5	4	5	13	8
	INSTINCION	12	12	16	14	4
	OHANES	12	8	17	18	9
	PADULES	9	3	12	9	4
	RAGOL	4	2	6	7	2
	SANTA CRUZ	2	3	2	2	4
	TERQUE	1	3	13	10	8
<b>TOTAL</b>		<b>263</b>	<b>235</b>	<b>434</b>	<b>330</b>	<b>178</b>

		0-3	4 A 6 AÑOS	7 A 12 AÑOS	13 A 16 AÑOS	DE 17 A 18 AÑOS
BAJO	BENAHADUX	216	186	341	175	91
	GADOR	120	100	207	139	71
ANDARAX	HUERCAL DE ALMERIA	826	818	1.858	888	368
	PECHINA	229	143	294	182	85
	RIOJA	40	46	95	55	35
	SANTA FE	11	9	14	13	10
	VIATOR	297	245	420	227	109
		1.739	1.547	3.229	1.679	769



		0-3	4 A 6 AÑOS	7 A 12 AÑOS	13 A 16 AÑOS	DE 17 A 18 AÑOS
	ALCUDIA	0	1	2	3	0
	BENITAGLA	0	0	0	0	0
	BENIZALON	7	1	5	4	3
	CASTRO FILABRES	1	0	3	1	1
FILABRES	LUBRIN	34	23	55	34	14
	LUCAINENA DE LAS TORRES	16	8	20	21	6
ALHAMILLA	SENES	2	4	4	7	0
	SORBAS	70	72	139	70	48
	TABERNAS	114	89	200	139	76
	TAHAL	7	3	15	8	1
	TURRILLAS	2	3	8	3	1
	ULEILA DEL CAMPO	23	17	29	28	11
	VELEFIQUE	2	2	1	3	0
	<b>TOTAL CSS</b>	<b>278</b>	<b>223</b>	<b>481</b>	<b>321</b>	<b>161</b>

	0-3	4 A 6 AÑOS	7 A 12 AÑOS	13 A 16 AÑOS	DE 17 A 18 AÑOS
HUERCAL OVERA	789	663	1.318	776	407

		0-3	4 A 6 AÑOS	7 A 12 AÑOS	13 A 16 AÑOS	DE 17 A 18 AÑOS
LEVANTE	ANTAS	125	92	194	121	81
	CUEVAS DE ALMANZORA	692	512	998	516	315
NORTE	PULPI	431	318	674	393	198
	VERA	757	589	1.280	805	368
	<b>TOTAL</b>	<b>2.005</b>	<b>1.511</b>	<b>3.146</b>	<b>1.835</b>	<b>962</b>

		0-3	4 A 6 AÑOS	7 A 12 AÑOS	13 A 16 AÑOS	DE 17 A 18 AÑOS
LEVANTE	BEDAR	12	6	28	19	13
	CARBONERAS	315	242	533	360	168
SUR	GARRUCHA	384	317	673	389	207
	LOS GALLARDOS	90	65	133	107	42
	MOJACAR	157	133	289	196	84
	TURRE	105	108	191	121	64
<b>TOTAL</b>		<b>1.063</b>	<b>871</b>	<b>1.847</b>	<b>1.192</b>	<b>578</b>

		0-3	4 A 6 AÑOS	7 A 12 AÑOS	13 A 16 AÑOS	DE 17 A 18 AÑOS
LOS	CHIRIVEL	21	33	56	41	28
	MARIA	20	17	59	33	29
VELEZ	VELEZ BLANCO	40	31	85	53	36
	VELEZ RUBIO	202	144	387	238	126
		283	225	587	365	219

		0-3	4 A 6 AÑOS	7 A 12 AÑOS	13 A 16 AÑOS	DE 17 A 18 AÑOS
MARMOL	ALBANCHEZ	9	8	29	25	5
	CANTORIA	85	58	139	125	57
	CHERCOS	10	4	12	15	4
	COBDAR	2	2	2	2	1
	FINES	78	50	134	83	37
	LAROYA	2	4	6	9	1
	LIJAR	9	2	15	10	6
	MACAEL	209	135	322	240	119
<b>TOTAL</b>		<b>404</b>	<b>263</b>	<b>659</b>	<b>509</b>	<b>230</b>

		0-3	4 A 6 AÑOS	7 A 12 AÑOS	13 A 16 AÑOS	DE 17 A 18 AÑOS
PONIENTE	ENIX	10	4	17	8	3
	FELIX	10	12	26	19	10
	MOJONERA LA	414	367	710	427	205
		<b>434</b>	<b>383</b>	<b>753</b>	<b>454</b>	<b>218</b>

		0-3	4 A 6 AÑOS	7 A 12 AÑOS	13 A 16 AÑOS	DE 17 A 18 AÑOS	
NACIMIENTO	ABLA	28	22	60	42	23	
	ABRUCENA	23	19	31	31	28	
	FIÑANA	42	31	89	81	44	
	GERGAL	35	24	48	29	17	
	NACIMIENTO	9	7	14	11	9	
	OLULA DE CASTRO	0	0	1	1	2	
	TRES VILLAS	10	4	16	11	8	
<b>TOTAL</b>		<b>147</b>	<b>107</b>	<b>259</b>	<b>206</b>	<b>131</b>	

		0-3	4 A 6 AÑOS	7 A 12 AÑOS	13 A 16 AÑOS	DE 17 A 18 AÑOS	
SALIENTE	ALBOX	446	333	695	473	206	
	ARBOLEAS	56	50	151	92	52	
	ORIA	45	31	88	61	31	
	PARTALOA	6	16	26	18	14	
	TABERNO	21	23	34	33	11	
	ZURGENA	73	57	121	87	35	
<b>TOTAL</b>		<b>647</b>	<b>510</b>	<b>1.115</b>	<b>764</b>	<b>349</b>	

B. GENERO DE LOS MENORES

CSS	TRAMO 0 A 3		TRAMO 4 A 6		TRAMO 7 A 12		TRAMO 13 A 16		TRAMO 17-18	
	HOMBRES	MUJERES	HOMBRES	MUJERES	HOMBRES	MUJERES	HOMBRES	MUJERES	HOMBRES	MUJERES
ALPUJARRA	422	406	358	320	776	770	531	433	249	229
Alto Almanzora	245	233	220	213	532	458	398	343	206	200
Alto Andrax	137	126	122	113	228	206	173	157	101	77
Bajo Andarax	890	849	813	734	1.606	1.623	863	816	411	358
FILABRES	140	138	102	121	259	222	164	157	88	73
Huerca Overa	394	395	351	312	654	664	389	387	222	185
Levante Norte	1.021	984	772	739	1.626	1.520	963	872	486	476
Levante Sur	544	519	448	423	970	877	595	597	326	252
LOS VELEZ	138	145	114	111	301	286	174	191	127	92
MARMOL	219	185	134	129	325	334	260	249	121	109
NACIMIENTO	80	67	50	57	125	134	111	95	62	69
PONIENTE	223	211	194	189	405	348	235	219	115	103
SALIENTE	339	308	257	253	577	538	393	371	181	168
<b>TOTAL</b>	<b>4.792</b>	<b>4.566</b>	<b>3.935</b>	<b>3.714</b>	<b>8.384</b>	<b>7.980</b>	<b>5.249</b>	<b>4.887</b>	<b>2.695</b>	<b>2.391</b>

**CENTROS SERVICIOS SOCIALES COMUNITARIOS**

		TRAMO 0 A 3		TRAMO 4 A 6		TRAMO 7 A 12		TRAMO 13 A 16		TRAMO 17 A 18	
		HOMBRES	MUJERES	HOMBRES	MUJERES	HOMBRES	MUJERES	HOMBRES	MUJERES	HOMBRES	MUJERES
	ALCOLEA	8	8	3	6	10	13	14	16	7	8
	BALANEGRA	39	55	54	62	110	107	72	58	35	33
ALPUJARRA	BAYARCAL	1	3	1	4	6	9	3	0	1	2
	BERJA	273	241	223	165	451	443	298	232	136	124
	DALIAS	70	72	55	61	123	119	92	83	40	37
	FONDON	7	10	2	5	26	22	18	17	14	8
	LAUJAR	20	14	17	12	47	52	31	26	11	12
	PATERNA	4	3	3	5	3	5	3	1	5	5
		<b>422</b>	<b>406</b>	<b>358</b>	<b>320</b>	<b>776</b>	<b>770</b>	<b>531</b>	<b>433</b>	<b>249</b>	<b>229</b>

CSS	MUNICIPIO	TRAMO 0 A 3		TRAMO 4 A 6		TRAMO 7 A 12		TRAMO 13 A 16		TRAMO 17-18	
		HOMBRES	MUJERES	HOMBRES	MUJERES	HOMBRES	MUJERES	HOMBRES	MUJERES	HOMBRES	MUJERES
ALTO ALMANZORA	ALCONTAR	3	6	5	3	14	11	8	7	3	5
	ARMUÑA	3	2	4	5	8	11	3	5	2	3
	BACARES	0	1	1	2	2	4	5	1	2	0
	BAYARQUE	1	0	0	1	2	6	4	8	3	0
	LUCAR	7	7	9	14	20	19	14	14	5	10
	Olula del Rio	112	97	109	78	239	188	158	136	80	81
	PURCHENA	25	23	17	15	47	39	59	27	30	17
	SERON	28	25	25	22	60	49	34	27	13	17
	SIERRO	8	2	2	2	9	5	3	3	6	4
	SOMONTIN	3	3	4	2	5	9	6	11	9	6
	SUFLI	0	1	0	3	2	2	6	5	3	1
	TIJOLA	53	61	43	65	118	113	92	94	49	52
	URRACAL	2	5	1	1	6	2	6	5	1	4
	<b>TOTAL</b>	<b>245</b>	<b>233</b>	<b>220</b>	<b>213</b>	<b>532</b>	<b>458</b>	<b>398</b>	<b>343</b>	<b>206</b>	<b>200</b>

		TRAMO 0 A 3		TRAMO 4 A 6		TRAMO 7 A 12		TRAMO 13 A 16		TRAMO 17 A 18	
		HOMBRES	MUJERES	HOMBRES	MUJERES	HOMBRES	MUJERES	HOMBRES	MUJERES	HOMBRES	MUJERES
	ALBOLODUY	7	9	5	8	13	8	4	5	1	1
	ALHABIA	10	4	8	8	21	8	14	11	11	9
	ALHAMA	73	72	72	58	110	116	75	77	42	34
	ALICUN	1	1	0	4	3	6	3	4	4	3
ALTO	ALMOCITA	4	1	0	0	2	0	4	3	1	1
ANDARAX	ALSODUX	0	0	0	0	1	0	1	1	0	2
	BEIRES	0	0	0	0	2	1	0	0	0	1
	BENTARIQUE	1	3	3	1	9	5	2	2	1	0
	CANJAYAR	13	5	12	7	19	18	24	13	7	9
	HUECIJA	4	10	8	6	7	14	7	7	7	5
	ILLAR	1	4	1	3	3	2	10	3	5	3
	INSTINCION	8	4	5	7	11	5	6	8	3	1
	OHANES	5	7	2	6	10	7	8	10	6	3
	PADULES	6	3	2	1	4	8	4	5	2	2
	RAGOL	3	1	1	1	5	1	4	3	2	0
	SANTA CRUZ	1	1	1	2	1	1	0	2	4	0
	TERQUE	0	1	2	1	7	6	7	3	5	3
	<b>TOTAL</b>	<b>137</b>	<b>126</b>	<b>122</b>	<b>113</b>	<b>228</b>	<b>206</b>	<b>173</b>	<b>157</b>	<b>101</b>	<b>77</b>



		TRAMO 0 A 3		TRAMO 4 A 6		TRAMO 7 A 12		TRAMO 13 A 16		TRAMO 17 A 18	
		HOMBRES	MUJERES	HOMBRES	MUJERES	HOMBRES	MUJERES	HOMBRES	MUJERES	HOMBRES	MUJERES
BAJO	BENAHADUX	103	113	97	89	161	180	93	82	47	44
	GADOR	62	58	53	47	117	90	79	60	40	31
ANDARAX	Huercal de Almeria	425	401	430	388	930	928	463	425	200	168
	PECHINA	120	109	84	59	130	164	95	87	43	42
	RIOJA	25	15	22	24	45	50	23	32	19	16
	SANTA FE	4	7	4	5	6	8	7	6	5	5
	VIATOR	151	146	123	122	217	203	103	124	57	52
		<b>890</b>	<b>849</b>	<b>813</b>	<b>734</b>	1.606	1.623	863	816	411	358

		TRAMO 0 A 3		TRAMO 4 A 6		TRAMO 7 A 12		TRAMO 13 A 16		TRAMO 17 A 18	
		HOMBRES	MUJERES	HOMBRES	MUJERES	HOMBRES	MUJERES	HOMBRES	MUJERES	HOMBRES	MUJERES
FILABRES	ALCUDIA	0	0	1	0	1	1	2	1	0	0
	BENITAGLA	0	0	0	0	0	0	0	0	0	0
	BENIZALON	4	3	0	1	3	2	1	3	2	1
	CASTRO	0	1	0	0	2	1	1	0	1	0
	FILABRES										
ALHAMILLA	LUBRIN	17	17	10	13	30	25	18	16	5	9
	LUCAINENA DE LAS TORRES	9	7	5	3	13	7	9	12	2	4
	SENES	1	1	3	1	3	1	3	4	0	0
	SORBAS	38	32	35	37	73	66	42	28	27	21
	TABERNAS	52	62	35	54	105	95	68	71	46	30
	TAHAL	5	2	2	1	9	6	2	6	0	1
	TURRILLAS	1	1	3	0	4	4	3	0	0	1
	ULEILA DEL CAMPO	13	10	7	10	16	13	13	15	5	6
	VELEFIQUE	0	2	1	1	0	1	2	1	0	0
<b>TOTAL</b>		<b>140</b>	<b>138</b>	<b>102</b>	<b>121</b>	<b>259</b>	<b>222</b>	<b>164</b>	<b>157</b>	<b>88</b>	<b>73</b>

INFORME SOCIO DEMOGRÁFICO

2017

	TRAMO 0 A 3		TRAMO 4 A 6		TRAMO 7 A 12		TRAMO 13 A 16		TRAMO 17 A 18	
	HOMBRES	MUJERES	HOMBRES	MUJERES	HOMBRES	MUJERES	HOMBRES	MUJERES	HOMBRES	MUJERES
HUERCAL OVERA	394	395	351	312	654	664	389	387	222	185

	TRAMO 0 A 3		TRAMO 4 A 6		TRAMO 7 A 12		TRAMO 13 A 16		TRAMO 17 A 18	
	HOMBRES	MUJERES	HOMBRES	MUJERES	HOMBRES	MUJERES	HOMBRES	MUJERES	HOMBRES	MUJERES
LEVANTE	59	66	49	43	95	99	54	67	38	43
NORTE	357	335	264	248	507	491	260	256	159	156
	230	201	179	139	361	313	222	171	102	96
	375	382	280	309	663	617	427	378	187	181
TOTAL	1.021	984	772	739	1.626	1.520	963	872	486	476

INFORME SOCIO DEMOGRÁFICO

2017

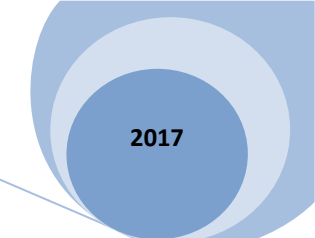
		TRAMO 0 A 3		TRAMO 4 A 6		TRAMO 7 A 12		TRAMO 13 A 16		TRAMO 17 A 18	
		HOMBRES	MUJERES	HOMBRES	MUJERES	HOMBRES	MUJERES	HOMBRES	MUJERES	HOMBRES	MUJERES
LEVANTE	BEDAR	5	7	1	5	12	16	9	10	8	5
SUR	CARBONERAS	163	152	131	111	290	243	165	195	99	69
	GARRUCHA	198	186	162	155	346	327	201	188	118	89
	LOS GALLARDOS	42	48	35	30	72	61	59	48	25	17
	MOJACAR	78	79	58	75	144	145	97	99	41	43
	TURRE	58	47	61	47	106	85	64	57	35	29
TOTAL		544	519	448	423	970	877	595	597	326	252

INFORME SOCIO DEMOGRÁFICO

2017

		TRAMO 0 A 3		TRAMO 4 A 6		TRAMO 7 A 12		TRAMO 13 A 16		TRAMO 17 A 18	
		HOMBRES	MUJERES	HOMBRES	MUJERES	HOMBRES	MUJERES	HOMBRES	MUJERES	HOMBRES	MUJERES
LOS	CHIRIVEL	12	9	18	15	33	23	22	19	20	8
VELEZ	MARIA	10	10	8	9	32	27	14	19	10	19
	Velez Blanco	18	22	21	10	44	41	23	30	27	9
	Velez Rubio	98	104	67	77	192	195	115	123	70	56
TOTAL		138	145	114	111	301	286	174	191	127	92

		TRAMO 0 A 3		TRAMO 4 A 6		TRAMO 7 A 12		TRAMO 13 A 16		TRAMO 17 A 18	
		HOMBRES	MUJERES	HOMBRES	MUJERES	HOMBRES	MUJERES	HOMBRES	MUJERES	HOMBRES	MUJERES
	ALBANCHEZ	1	8	5	3	16	13	13	12	4	1
MARMOL	CANTORIA	46	39	24	34	65	74	65	60	28	29
	CHERCOS	5	5	1	3	4	8	6	9	3	1
	COBDAR	2	0	1	1	1	1	0	2	1	0
	FINES	40	38	24	26	68	66	42	41	19	18
	LAROYA	1	1	2	2	2	4	3	6	0	1
	LIJAR	6	3	1	1	5	10	5	5	4	2
	MACAEL	118	91	76	59	164	158	126	114	62	57
TOTAL		219	185	134	129	325	334	260	249	121	109



		TRAMO 0 A 3		TRAMO 4 A 6		TRAMO 7 A 12		TRAMO 13 A 16		TRAMO 17 A 18	
		HOMBRES	MUJERES	HOMBRES	MUJERES	HOMBRES	MUJERES	HOMBRES	MUJERES	HOMBRES	MUJERES
NACIMIENTO	ABLA	18	10	11	11	37	23	29	13	8	15
	ABRUCENA	13	10	10	9	13	18	19	12	11	17
	FIÑANA	18	24	12	19	42	47	35	46	23	21
	GERGAL	17	18	10	14	18	30	16	13	11	6
	NACIMIENTO	7	2	4	3	5	9	4	7	6	3
	Olula de Castro	0	0	0	0	0	1	1	0	0	2
	TRES VILLAS	7	3	3	1	10	6	7	4	3	5
		<b>80</b>	<b>67</b>	<b>50</b>	<b>57</b>	<b>125</b>	<b>134</b>	<b>111</b>	<b>95</b>	<b>62</b>	<b>69</b>

		TRAMO 0 A 3		TRAMO 4 A 6		TRAMO 7 A 12		TRAMO 13 A 16		TRAMO 17 A 18	
		HOMBRES	MUJERES	HOMBRES	MUJERES	HOMBRES	MUJERES	HOMBRES	MUJERES	HOMBRES	MUJERES
PONIENTE	ENIX	5	5	2	2	12	5	5	3	2	1
	FELIX	7	3	7	5	17	9	12	7	6	4
	MOJONERA LA	211	203	185	182	376	334	218	209	107	98
		<b>223</b>	<b>211</b>	<b>194</b>	<b>189</b>	<b>405</b>	<b>348</b>	<b>235</b>	<b>219</b>	<b>115</b>	<b>103</b>

		TRAMO 0 A 3		TRAMO 4 A 6		TRAMO 7 A 12		TRAMO 13 A 16		TRAMO 17 A 18	
		HOMBRES	MUJERES	HOMBRES	MUJERES	HOMBRES	MUJERES	HOMBRES	MUJERES	HOMBRES	MUJERES
SALIENTE	ALBOX	235	211	175	158	365	330	251	222	102	104
	ARBOLEAS	34	22	25	25	75	76	38	54	27	25
	ORIA	24	21	18	13	48	40	33	28	18	13
	PARTALOA	3	3	7	9	15	11	7	11	7	7
	TABERNO	9	12	9	14	21	13	14	19	7	4
	ZURGENA	34	39	23	34	53	68	50	37	20	15
		<b>339</b>	<b>308</b>	<b>257</b>	<b>253</b>	<b>577</b>	<b>538</b>	<b>393</b>	<b>371</b>	<b>181</b>	<b>168</b>

## 7. POBLACIÓN MAYOR DE 65 AÑOS

### A. POBLACION MAYOR AGRUPADOS POR TRAMOS DE EDAD Y GENERO

	TRAMO 60 A 64		TRAMO 65 A 69		70 A 74		tramo 75 a 79		80-84		tramo 85 a 89		Más de 90	
	H	M	H	M	H	M	H	M	H	M	H	M	H	M
ALPUJARRA	648	564	497	534	386	438	313	431	289	433	151	270	51	123
Alto Almanzora	538	465	468	446	358	385	267	343	281	366	173	238	60	127
Alto Andarax	333	352	300	334	254	303	212	283	225	297	122	206	47	102
Bajo Andarax	705	692	525	532	386	412	271	310	228	312	102	191	47	98
Filabres Alhamilla	392	363	386	376	334	313	223	283	222	285	111	166	51	119
Huerca Overa	488	442	459	498	363	404	251	313	234	295	100	202	52	98
Levante Norte	1030	914	957	918	712	697	417	533	355	507	185	303	60	138
Levante Sur	971	949	1000	978	840	839	527	501	328	386	146	222	49	96
Los Velez	362	328	348	366	293	328	232	289	246	342	148	241	75	164
Mármol	393	378	414	453	374	343	227	246	176	240	104	140	45	79
Nacimiento	262	237	232	193	153	164	137	176	162	203	103	145	40	69
Poniente	253	214	162	135	125	126	72	100	62	75	32	49	9	18
SALIENTE	908	977	1106	1086	910	834	584	504	354	438	188	253	84	160
PROVINCIA	7283	6875	6854	6849	5488	5586	3733	4312	3162	4179	1665	2626	670	1391



SECTORES DE MAYORES POR CENTROS DE SERVICIOS SOCIALES COMUNITARIOS

CSS ALPUJARRA															
MUNICIPIO	De 60 A 64		De 65 A 69		De 70 A 74		tramo 75 a 79		80-84		tramo 85 a 89		Más de 90		
	H	M	H	M	H	M	H	M	Hombres	Mujeres	Hombres	Mujeres	H	M	
ALCOLEA	37	22	29	21	24	17	19	22	17	19	7	23	4	5	
BALANEGRA	58	61	42	56	35	45	31	33	12	32	7	13	3	7	
BAYARCAL	15	11	10	11	7	5	9	9	6	7	2	3	4	0	
BERJA	320	298	222	247	173	199	135	216	139	208	73	119	24	56	
DALIAS	112	100	110	111	75	97	55	76	44	76	29	57	11	31	
FONDON	30	19	31	27	18	20	19	32	30	40	12	17	3	6	
LAUJAR	58	47	38	48	34	43	32	35	34	41	16	34	2	15	
PATERNA	18	6	15	13	20	12	13	8	7	10	5	4	0	3	
<b>TOTAL</b>	<b>648</b>	<b>564</b>	497	534	386	438	313	431	289	433	151	270	51	123	

CSS ALTO ALMANZORA															
MUNICIPIO	De 60 A 64		TRAMO 65 A 69		TRAMO 70 A 74		tramo 75 a 79		80-84		tramo 85 a 89		Más de 90		
	H	M	H	M	H	M	H	M	Hombres	Mujeres	Hombres	Mujeres	H	M	
ALCONTAR	18	10	28	17	20	20	11	17	23	14	12	12	3	5	
ARMUÑA	4	7	7	12	10	8	10	14	6	6	4	7	0	4	
BACARES	16	6	13	10	8	7	4	5	7	10	0	11	2	6	
BAYARQUE	14	7	6	13	7	4	6	4	4	6	7	7	4	1	
LUCAR	29	27	30	23	20	18	17	13	15	25	10	15	3	6	
OLULA DEL RIO	175	164	130	137	96	103	73	97	73	100	45	60	13	21	
PURCHENA	55	47	47	44	37	47	24	32	20	24	14	17	8	18	
SERON	75	64	55	46	64	67	47	76	49	62	32	41	9	21	
SIERRO	11	13	19	15	4	10	3	10	11	11	10	7	2	4	
SOMONTIN	20	18	27	16	10	15	7	8	11	16	4	8	2	12	
SUFLI	8	10	8	4	6	6	5	1	2	5	3	4	2	2	
TIJOLA	95	82	87	92	67	70	49	61	56	83	27	42	11	26	
URRACAL	18	10	11	17	9	10	11	5	4	4	5	7	1	1	
<b>TOTAL</b>	<b>538</b>	<b>465</b>	468	446	358	385	267	343	281	366	173	238	60	127	

INFORME SOCIO DEMOGRÁFICO

2017

CSS ALTO ANDARAX															
MUNICIPIO	De 60 A 64		TRAMO 65 A 69		TRAMO 70 A 74		tramo 75 a 79		80-84		tramo 85 a 89		Más de 90		
	H	M	H	M	H	M	H	M	Hombres	Mujeres	Hombres	Mujeres	H	M	
ALBOLODUY	18	29	24	20	19	26	17	22	16	21	7	16	7	9	
ALHABIA	21	17	16	17	12	21	12	14	7	14	5	12	1	8	
ALHAMA	94	90	90	98	65	73	56	72	52	68	36	41	10	16	
ALICUN	6	9	9	8	6	6	3	7	6	5	2	4	1	1	
ALMOCITA	8	7	4	6	0	2	4	5	4	5	3	6	1	6	
ALSODUX	8	3	4	5	7	3	4	2	6	5	2	2	0	1	
BEIRES	4	8	2	6	6	4	3	3	5	7	0	4	1	3	
BENTARIQUE	8	18	14	9	13	5	3	6	4	3	2	5	1	1	
CANJAYAR	40	44	38	43	33	38	32	49	45	46	16	34	7	9	
HUECIJA	10	14	11	14	10	21	11	11	14	9	6	11	4	6	
ILLAR	12	14	14	11	7	5	7	12	9	19	9	9	0	4	
INSTINCION	23	13	6	16	11	18	11	14	5	17	8	15	1	4	
OHANES	25	30	20	21	13	23	10	20	21	28	9	16	4	12	
PADULES	21	16	15	20	17	13	8	15	7	22	11	15	3	11	
RAGOL	17	19	13	16	18	15	12	8	9	6	2	3	1	1	
SANTA CRUZ	7	9	9	10	9	12	5	6	5	7	2	3	2	3	
TERQUE	11	12	11	14	8	18	14	17	10	15	2	10	3	7	
<b>TOTAL</b>	<b>333</b>	<b>352</b>	<b>300</b>	<b>334</b>	<b>254</b>	<b>303</b>	<b>212</b>	<b>283</b>	<b>225</b>	<b>297</b>	<b>122</b>	<b>206</b>	<b>47</b>	<b>102</b>	

CSS BAJO ANDARAX														
MUNICIPIO	De 60 A 64		TRAMO 65 A 69		TRAMO 70 A 74		tramo 75 a 79		80-84		tramo 85 a 89		Más de 90	
	H	M	H	M	H	M	H	M	Hombres	Mujeres	Hombres	Mujeres	H	M
BENAHADUX	91	107	72	68	41	46	49	56	38	49	18	24	10	21
GADOR	69	91	64	81	51	60	45	40	30	55	19	26	6	17
Huercal de A.	269	233	183	169	122	148	87	99	67	84	24	54	11	20
PECHINA	105	84	72	76	66	52	37	46	37	33	16	27	8	9
RIOJA	49	34	24	22	20	25	14	18	12	27	7	18	3	7
SANTA FE	18	17	13	11	14	10	8	13	8	6	4	11	4	6
VIATOR	104	126	97	105	72	71	31	38	36	58	14	31	5	18
<b>TOTAL</b>	<b>705</b>	<b>692</b>	<b>525</b>	<b>532</b>	<b>386</b>	<b>412</b>	<b>271</b>	<b>310</b>	<b>228</b>	<b>312</b>	<b>102</b>	<b>191</b>	<b>47</b>	<b>98</b>

CSS FILABRES														
MUNICIPIO	De 60 A 64		TRAMO 65 A 69		TRAMO 70 A 74		tramo 75 a 79		80-84		tramo 85 a 89		Más de 90	
	H	M	H	M	H	M	H	M	Hombres	Mujeres	Hombres	Mujeres	H	M
ALCUDIA	3	6	7	7	7	7	1	2	1	6	2	3	0	3
BENITAGLA	1	3	1	0	5	3	3	3	4	4	1	1	1	3
BENIZALON	13	8	13	8	8	14	7	8	8	5	4	4	1	3
Castro Filabres	7	5	6	2	1	8	3	5	4	7	3	1	0	2
LUBRIN	53	61	71	80	52	53	39	52	53	60	19	40	16	21
Lucaína Torres	23	14	17	31	29	16	12	8	13	12	6	7	3	3
SENES	16	9	14	12	16	7	7	14	5	13	3	8	3	8
SORBAS	84	88	81	85	90	74	48	71	57	52	28	35	12	23
TABERNAS	119	98	111	87	69	82	57	62	40	65	25	41	9	32
TAHAL	15	17	14	17	13	12	10	16	6	9	1	2	1	5
TURRILLAS	6	7	9	11	11	4	8	2	2	10	3	4	1	3
Uleila del campo	38	34	28	25	25	21	18	34	17	30	13	17	4	11
VELEFIQUE	14	13	14	11	8	12	10	6	12	12	3	3	0	2
<b>TOTAL</b>	<b>392</b>	<b>363</b>	<b>386</b>	<b>376</b>	<b>334</b>	<b>313</b>	<b>223</b>	<b>283</b>	<b>222</b>	<b>285</b>	<b>111</b>	<b>166</b>	<b>51</b>	<b>119</b>

CSS HUERCAL OVERA														
MUNICIPIO	De 60 A 64		TRAMO 65 A 69		TRAMO 70 A 74		tramo 75 a 79		80-84		tramo 85 a 89		Más de 90	
	H	M	H	M	H	M	H	M	Hombres	Mujeres	Hombres	Mujeres	H	M
HUERCAL OVERA	488	442	459	498	363	404	251	313	234	295	100	202	52	98

CSS LEVANTE NORTE														
MUNICIPIO	De 60 A 64		TRAMO 65 A 69		TRAMO 70 A 74		tramo 75 a 79		80-84		tramo 85 a 89		Más de 90	
	H	M	H	M	H	M	H	M	Hombres	Mujeres	Hombres	Mujeres	H	M
ANTAS	87	70	74	83	57	61	38	76	51	73	28	30	3	14
CUEVAS DE A.	379	325	341	326	255	248	137	180	127	204	56	118	27	65
PULPI	208	201	187	183	131	135	95	106	81	94	42	72	17	25
VERA	356	318	355	326	269	253	147	171	96	136	59	83	13	34
TOTAL	1030	914	957	918	712	697	417	533	355	507	185	303	60	138

CSS LEVANTE SUR														
MUNICIPIO	De 60 A 64		TRAMO 65 A 69		TRAMO 70 A 74		tramo 75 a 79		80-84		tramo 85 a 89		Más de 90	
	H	M	H	M	H	M	H	M	Hombres	Mujeres	Hombres	Mujeres	H	M
BEDAR	48	55	54	61	51	49	37	29	12	19	3	10	3	5
CARBONERAS	240	223	178	188	146	157	80	94	59	75	34	42	13	23
GARRUCHA	221	195	174	181	133	152	91	83	66	87	38	51	9	19
Los Gallardos	113	104	142	125	125	127	82	73	50	55	15	22	8	13
MOJACAR	241	262	318	317	269	245	167	152	92	94	39	59	11	22
TURRE	108	110	134	106	116	109	70	70	49	56	17	38	5	14
TOTAL	971	949	1000	978	840	839	527	501	328	386	146	222	49	96

CSS LOS VELEZ														
MUNICIPIO	De 60 A 64		De 65 A 69		De 70 A 74		De 75 a 79		80-84		tramo 85 a 89		Más de 90	
	H	M	H	M	H	M	H	M	Hombres	Mujeres	Hombres	Mujeres	H	M
CHIRIVEL	50	32	54	67	37	52	53	61	53	78	32	41	11	30
MARIA	46	38	40	40	42	46	31	46	37	32	14	29	8	18
VELEZ BLANCO	75	66	67	52	48	54	48	53	42	49	30	38	16	37
VELEZ RUBIO	191	192	187	207	166	176	100	129	114	183	72	133	40	79
<b>TOTAL</b>	<b>362</b>	<b>328</b>	<b>348</b>	<b>366</b>	<b>293</b>	<b>328</b>	<b>232</b>	<b>289</b>	<b>246</b>	<b>342</b>	<b>148</b>	<b>241</b>	<b>75</b>	<b>164</b>

CSS MARMOL														
MUNICIPIO	De 60 A 64		De 65 A 69		De 70 A 74		De 75 a 79		80-84		tramo 85 a 89		Más de 90	
	H	M	H	M	H	M	H	M	Hombres	Mujeres	Hombres	Mujeres	H	M
ALBANCHEZ	24	20	45	60	52	50	18	21	17	20	8	14	6	13
CANTORIA	129	116	143	145	133	109	79	87	61	79	35	36	23	30
CHERCOS	6	11	14	10	10	14	8	5	6	4	6	5	1	1
COBDAR	11	4	9	11	6	6	6	3	3	4	4	4	0	1
FINES	53	48	42	48	33	42	27	30	13	32	14	19	6	8
LAROYA	5	2	6	3	4	3	3	3	3	3	3	1	0	0
LIJAR	18	18	22	22	12	9	6	9	9	13	6	10	1	2
MACAEL	147	159	133	154	124	110	80	88	64	85	28	51	8	24
<b>TOTAL</b>	<b>393</b>	<b>378</b>	<b>414</b>	<b>453</b>	<b>374</b>	<b>343</b>	<b>227</b>	<b>246</b>	<b>176</b>	<b>240</b>	<b>104</b>	<b>140</b>	<b>45</b>	<b>79</b>

CSS NACIMIENTO															
MUNICIPIO	De 60 A 64		TRAMO 65 A 69		TRAMO 70 A 74		tramo 75 a 79		80-84		tramo 85 a 89		Más de 90		
	H	M	H	M	H	M	H	M	Hombres	Mujeres	Hombres	Mujeres	H	M	
ABLA	48	40	37	36	36	27	21	36	32	46	18	36	5	11	
ABRUCENA	56	47	35	32	24	28	33	37	28	43	18	24	7	6	
FIÑANA	82	65	71	58	44	44	28	38	42	57	32	44	13	21	
GERGAL	28	28	37	26	22	32	28	25	19	22	11	19	5	13	
NACIMIENTO	18	20	11	13	7	7	11	17	13	16	11	8	2	8	
Olula de Castro	7	9	15	4	4	4	4	9	11	5	4	3	2	4	
TRES VILLAS	23	28	26	24	16	22	12	14	17	14	9	11	6	6	
<b>TOTAL</b>	<b>262</b>	<b>237</b>	<b>232</b>	<b>193</b>	<b>153</b>	<b>164</b>	<b>137</b>	<b>176</b>	<b>162</b>	<b>203</b>	<b>103</b>	<b>145</b>	<b>40</b>	<b>69</b>	

CSS PONIENTE															
MUNICIPIO	De 60 A 64		De 65 A 69		De 70 A 74		tramo 75 a 79		80-84		tramo 85 a 89		Más de 90		
	H	M	H	M	H	M	H	M	Hombres	Mujeres	Hombres	Mujeres	H	M	
ENIX	31	22	20	15	19	11	10	5	1	8	4	8	3	1	
FELIX	20	27	27	15	24	20	12	13	10	10	3	8	1	11	
MOJONERA LA	202	165	115	105	82	95	50	82	51	57	25	33	5	6	
<b>TOTAL</b>	<b>253</b>	<b>214</b>	<b>162</b>	<b>135</b>	<b>125</b>	<b>126</b>	<b>72</b>	<b>100</b>	<b>62</b>	<b>75</b>	<b>32</b>	<b>49</b>	<b>9</b>	<b>18</b>	


CSS SALIENTE														
MUNICIPIO	De 60 A 64		De 65 A 69		De 70 A 74		tramo 75 a 79		80-84		tramo 85 a 89		Más de 90	
	H	M	H	M	H	M	H	M	Hombres	Mujeres	Hombres	Mujeres	H	M
ALBOX	344	374	357	339	267	275	185	193	159	187	89	123	39	66
ARBOLEAS	250	289	369	363	309	252	179	138	78	63	20	30	11	21
ORIA	97	84	96	98	87	83	65	51	42	62	41	46	16	25
PARTALOA	59	59	61	79	63	53	37	23	11	21	7	11	3	9
TABERNO	28	32	44	39	36	31	26	23	22	38	10	24	8	13
ZURGENA	130	139	179	168	148	140	92	76	42	67	21	19	7	26
<b>TOTAL</b>	<b>908</b>	<b>977</b>	1106	1086	910	834	584	504	354	438	188	253	84	160

MAYORES DE 90 AÑOS POR CENTROS DE SERVICIOS SOCIALES																						
CSS	90		91		92		93		94		95		96		97		98		99		100 y más	
	H	M	H	M	H	M	H	M	H	M	H	M	H	M	H	M	H	M	H	M	H	M
Alpujarra	12	36	13	19	12	22	3	17	1	12	6	3	0	5	1	3	3	1	0	2	0	3
Alto Andarax	13	32	11	21	8	10	3	9	6	8	1	7	4	8	1	0	0	3	0	2	0	2
Alto Almanzora	20	24	14	34	5	11	8	18	3	14	1	6	3	5	2	5	1	2	0	2	3	6
Bajo Andarax	19	27	8	17	5	19	6	3	5	6	1	15	1	1	1	3	0	2	0	1	1	4
Filabres	18	29	10	27	3	17	5	17	6	13	2	7	2	1	2	0	1	2	0	2	2	4
Huerca Overa	10	29	11	21	12	10	6	10	6	8	1	7	2	3	2	5	0	2	1	2	1	1
Levante Norte	10	43	13	27	10	20	12	19	9	8	1	7	4	5	1	3	0	1	0	1	0	4
Levante Sur	13	24	10	22	6	13	7	14	4	5	3	7	0	4	4	2	1	2	0	2	1	1
Los Velez	22	35	15	38	11	31	9	19	10	9	4	9	2	7	0	5	1	3	1	2	0	6
Mármol	9	14	7	17	8	10	6	15	2	8	7	7	2	2	1	1	1	1	1	2	1	2
Nacimiento	12	16	6	14	5	8	2	12	5	8	3	6	1	1	2	1	0	1	1	1	3	1
Poniente	2	3	3	2	3	3	1	3	0	3	0	2	0	1	0	1	0	0	0	0	0	0
Saliente	17	35	23	31	16	24	8	16	6	19	4	9	3	6	3	5	1	2	0	2	3	11
<b>PROVINCIA</b>	<b>177</b>	<b>347</b>	<b>144</b>	<b>290</b>	<b>104</b>	<b>198</b>	<b>76</b>	<b>172</b>	<b>63</b>	<b>121</b>	<b>34</b>	<b>92</b>	<b>24</b>	<b>49</b>	<b>20</b>	<b>34</b>	<b>9</b>	<b>22</b>	<b>4</b>	<b>21</b>	<b>15</b>	<b>45</b>




PERSONAS MAYORES DE 90 AÑOS EN LOS CENTROS DE SERVICIOS SOCIALES COMUNITARIOS

CSS	municipio	90		91		92		93		94		95		96		97		98		99		100 y más		
		H	M	H	M	H	M	H	M	H	M	H	M	H	M	H	M	H	M	H	M	H	M	
<b>ALPUJARRA</b>	Alcolea	0	0	0	1	0	2	1	1	0	0	1	0	0	0	0	1	2	0	0	0	0	0	0
	Balanegra	0	2	2	1	0	1	0	1	0	1	1	0	0	0	0	0	0	0	0	1	0	0	0
	Bayarcal	4	0	0	0	0	0	0	0	0	0	0	0	0	0	0	0	0	0	0	0	0	0	0
	Berja	6	25	7	8	3	9	1	7	1	3	4	2	0	1	1	0	1	0	0	1	0	0	0
	Dalias	2	5	4	4	5	4	0	6	0	4	0	1	0	3	0	1	0	0	0	0	0	0	3
	Fondon	0	1	0	0	3	2	0	0	0	1	0	0	0	1	0	1	0	0	0	0	0	0	0
	Laujar	0	3	0	3	1	4	1	1	0	3	0	0	0	0	0	0	0	1	0	0	0	0	0
	Paterna	0	0	0	2	0	0	0	1	0	0	0	0	0	0	0	0	0	0	0	0	0	0	0
	<b>Total</b>	<b>12</b>	<b>36</b>	<b>13</b>	<b>19</b>	<b>12</b>	<b>22</b>	<b>3</b>	<b>17</b>	<b>1</b>	<b>12</b>	<b>6</b>	<b>3</b>	<b>0</b>	<b>5</b>	<b>1</b>	<b>3</b>	<b>3</b>	<b>1</b>	<b>0</b>	<b>2</b>	<b>0</b>	<b>3</b>	<b>0</b>
<b>ALTO ALMANZORA</b>	Alcontar	1	0	1	2	0	0	1	1	0	1	0	0	0	0	0	0	0	0	0	1	0	0	0
	Armuña	0	1	0	1	0	0	0	0	0	0	0	0	0	0	0	1	0	1	0	0	0	0	0
	Bacares	1	0	0	2	0	0	0	1	0	1	0	0	1	1	0	1	0	0	0	0	0	0	0
	Bayarque	0	0	0	1	1	0	1	0	0	0	0	0	1	0	0	0	0	0	0	0	1	0	0
	Lucar	2	2	1	0	0	0	0	2	0	1	0	0	0	1	0	0	0	0	0	0	0	0	0
	Olula del rio	5	4	4	7	1	1	1	3	1	3	1	2	0	1	0	0	0	0	0	0	0	0	0
	Purchena	3	3	1	6	0	3	2	2	0	1	0	0	0	1	1	1	0	0	0	0	1	1	0
	Seron	3	5	1	3	2	1	1	2	0	2	0	3	1	1	0	0	0	0	0	0	1	4	0
	Sierro	1	0	0	0	0	2	0	1	1	1	0	0	0	0	0	0	0	0	0	0	0	0	0
	Somontin	1	2	0	4	0	1	1	3	0	0	0	0	0	0	0	2	0	0	0	0	0	0	0
	Sufli	1	0	0	2	0	0	1	0	0	0	0	0	0	0	0	0	0	0	0	0	0	0	0
	Tijola	1	7	6	6	1	3	0	2	1	4	0	1	0	0	1	0	1	1	0	1	0	1	0
	Urracal	1	0	0	0	0	0	0	1	0	0	0	0	0	0	0	0	0	0	0	0	0	0	0
	<b>TOTAL</b>	<b>20</b>	<b>24</b>	<b>14</b>	<b>34</b>	<b>5</b>	<b>11</b>	<b>8</b>	<b>18</b>	<b>3</b>	<b>14</b>	<b>1</b>	<b>6</b>	<b>3</b>	<b>5</b>	<b>2</b>	<b>5</b>	<b>1</b>	<b>2</b>	<b>0</b>	<b>2</b>	<b>3</b>	<b>6</b>	<b>0</b>



CSS	municipio	90		91		92		93		94		95		96		97		98		99		100 y más		
		H	M	H	M	H	M	H	M	H	M	H	M	H	M	H	M	H	M	H	M	H	M	
ALTO ANDARAX	Alboloduy	5	2	0	1	1	0	1	1	0	0	0	0	0	3	0	0	0	0	0	1	0	1	
	Alhabia	1	3	0	1	0	1	0	1	0	0	0	1	0	1	0	0	0	0	0	0	0	0	0
	Alhama	1	4	3	6	3	1	0	2	3	0	0	1	0	0	0	0	0	1	0	0	0	0	1
	Alicun	1	0	0	0	0	0	0	1	0	0	0	0	0	0	0	0	0	0	0	0	0	0	0
	Almocita	0	2	0	1	0	2	0	1	0	0	0	0	1	0	0	0	0	0	0	0	0	0	0
	Alsodux	0	0	0	0	0	0	0	0	0	0	0	1	0	0	0	0	0	0	0	0	0	0	0
	Beires	0	1	0	1	0	0	0	1	1	0	0	0	0	0	0	0	0	0	0	0	0	0	0
	Bentarique	1	0	0	0	0	1	0	0	0	0	0	0	0	0	0	0	0	0	0	0	0	0	0
	Canjayar	3	2	1	1	1	2	0	0	0	1	1	0	1	2	0	0	0	1	0	0	0	0	0
	Huecija	0	3	2	0	0	1	0	1	1	0	0	0	1	1	0	0	0	0	0	0	0	0	0
	Illar	0	3	0	0	0	0	0	0	0	0	0	1	0	0	0	0	0	0	0	0	0	0	0
	Instincion	0	2	1	1	0	0	0	0	0	0	0	0	0	1	0	0	0	0	0	0	0	0	0
	Ohanes	0	5	2	5	1	0	0	0	1	0	0	2	0	0	0	0	0	0	0	0	0	0	0
	Padules	0	2	1	2	0	1	2	0	0	3	0	1	0	0	0	0	0	1	0	1	0	0	0
	Ragol	0	0	0	1	1	0	0	0	0	0	0	0	0	0	0	0	0	0	0	0	0	0	0
	Santa cruz	0	1	1	0	1	0	0	0	0	2	0	0	0	0	0	0	0	0	0	0	0	0	0
	Terque	1	2	0	1	0	1	0	1	0	2	0	0	1	0	1	0	0	0	0	0	0	0	0
	<b>TOTAL</b>	<b>13</b>	<b>32</b>	<b>11</b>	<b>21</b>	<b>8</b>	<b>10</b>	<b>3</b>	<b>9</b>	<b>6</b>	<b>8</b>	<b>1</b>	<b>7</b>	<b>4</b>	<b>8</b>	<b>1</b>	<b>0</b>	<b>0</b>	<b>3</b>	<b>0</b>	<b>2</b>	<b>0</b>	<b>2</b>	



		90		91		92		93		94		95		96		97		98		99		100 y más		
CSS	municipio	H	M	H	M	H	M	H	M	H	M	H	M	H	M	H	M	H	M	H	M	H	M	
<b>BAJO ANDARAX</b>	Benahadux	2	6	2	5	3	4	1	1	1	1	0	1	0	0	0	0	0	1	0	0	1	2	
	Gador	3	4	1	2	0	3	1	0	1	1	0	4	0	1	0	1	0	0	0	0	0	0	1
	Huercal de A.	5	4	2	3	2	7	1	1	0	1	1	4	0	0	0	0	0	0	0	0	0	0	0
	Pechina	4	4	2	1	0	3	1	0	0	1	0	0	0	0	1	0	0	0	0	0	0	0	0
	Rioja	1	3	0	0	0	0	1	0	0	1	0	2	1	0	0	1	0	0	0	0	0	0	0
	Santa fe	1	2	0	3	0	0	0	0	3	0	0	0	0	0	0	0	0	0	0	0	0	0	1
	Viator	3	4	1	3	0	2	1	1	0	1	0	4	0	0	0	1	0	1	0	1	0	0	0
	<b>TOTAL</b>	<b>19</b>	<b>27</b>	<b>8</b>	<b>17</b>	<b>5</b>	<b>19</b>	<b>6</b>	<b>3</b>	<b>5</b>	<b>6</b>	<b>1</b>	<b>15</b>	<b>1</b>	<b>1</b>	<b>1</b>	<b>3</b>	<b>0</b>	<b>2</b>	<b>0</b>	<b>1</b>	<b>1</b>	<b>4</b>	
		90		91		92		93		94		95		96		97		98		99		100 y más		
CSS	municipio	H	M	H	M	H	M	H	M	H	M	H	M	H	M	H	M	H	M	H	M	H	M	
<b>FILABRES ALHAMILLA</b>	Alcudia	0	1	0	0	0	0	0	1	0	0	0	1	0	0	0	0	0	0	0	0	0	0	
	Benitagla	1	1	0	1	0	0	0	0	0	0	0	0	0	0	0	0	0	0	0	0	0	1	
	Benizalon	0	1	0	0	0	0	0	1	0	1	1	0	0	0	0	0	0	0	0	0	0	0	
	Castro filabres	0	0	0	0	0	1	0	1	0	0	0	0	0	0	0	0	0	0	0	0	0	0	
	Lubrin	7	6	4	4	1	5	1	3	2	3	0	0	0	0	0	0	0	0	0	0	1	0	
	Lucainena	1	1	0	1	0	0	0	0	2	1	0	0	0	0	0	0	0	0	0	0	0	0	
	Senes	1	1	1	1	0	0	0	1	0	0	0	2	0	1	0	0	1	0	0	1	0	1	
	Sorbas	5	7	1	4	2	4	0	2	1	3	1	1	0	0	1	0	0	2	0	0	1	0	
	Tabernas	0	7	3	9	0	5	3	3	1	3	0	3	1	0	1	0	0	0	0	0	0	2	
	Tahal	1	2	0	0	0	1	0	2	0	0	0	0	0	0	0	0	0	0	0	0	0	0	
	Turrillas	0	0	0	0	0	0	0	2	0	0	0	0	1	0	0	0	0	0	0	1	0	0	
	Uleila d. Camp	2	2	1	6	0	1	1	1	0	1	0	0	0	0	0	0	0	0	0	0	0	0	
	Velefique	0	0	0	1	0	0	0	0	0	1	0	0	0	0	0	0	0	0	0	0	0	0	
	<b>TOTAL</b>	<b>18</b>	<b>29</b>	<b>10</b>	<b>27</b>	<b>3</b>	<b>17</b>	<b>5</b>	<b>17</b>	<b>6</b>	<b>13</b>	<b>2</b>	<b>7</b>	<b>2</b>	<b>1</b>	<b>2</b>	<b>0</b>	<b>1</b>	<b>2</b>	<b>0</b>	<b>2</b>	<b>2</b>	<b>4</b>	

INFORME SOCIO DEMOGRÁFICO

2017


		90		91		92		93		94		95		96		97		98		99		100 y más	
<b>CSS</b>	municipio	H	M	H	M	H	M	H	M	H	M	H	M	H	M	H	M	H	M	H	M	H	M
<b>HUERCAL OVERA</b>	Huercal overa	10	29	11	21	12	10	6	10	6	8	1	7	2	3	2	5	0	2	1	2	1	1
		90		91		92		93		94		95		96		97		98		99		100 y más	
<b>CSS</b>	municipio	H	M	H	M	H	M	H	M	H	M	H	M	H	M	H	M	H	M	H	M	H	M
<b>LEVANTE NORTE</b>	Antas	1	2	0	3	0	4	1	1	1	2	0	0	0	1	0	1	0	0	0	0	0	0
	Cuevas de A.	6	20	5	12	6	10	4	10	4	1	0	4	2	2	0	0	0	1	0	1	0	4
	Pulpi	2	7	2	4	2	3	4	4	4	3	1	1	2	1	0	2	0	0	0	0	0	0
	Vera	1	14	6	8	2	3	3	4	0	2	0	2	0	1	1	0	0	0	0	0	0	0
	<b>TOTAL</b>	<b>10</b>	<b>43</b>	<b>13</b>	<b>27</b>	<b>10</b>	<b>20</b>	<b>12</b>	<b>19</b>	<b>9</b>	<b>8</b>	<b>1</b>	<b>7</b>	<b>4</b>	<b>5</b>	<b>1</b>	<b>3</b>	<b>0</b>	<b>1</b>	<b>0</b>	<b>1</b>	<b>0</b>	<b>4</b>
		90		91		92		93		94		95		96		97		98		99		100 y más	
<b>CSS</b>	municipio	H	M	H	M	H	M	H	M	H	M	H	M	H	M	H	M	H	M	H	M	H	M
<b>LEVANTE SUR</b>	Bedar	1	1	0	1	2	3	0	0	0	0	0	0	0	0	0	0	0	0	0	0	0	0
	Carboneras	1	7	6	4	3	1	0	3	1	2	0	2	0	1	1	1	1	1	0	1	0	0
	Garrucha	2	4	2	5	0	4	3	2	0	1	1	0	0	1	1	1	0	1	0	0	0	0
	Los gallardos	3	2	1	4	0	3	1	1	1	1	1	1	0	1	0	0	0	0	0	0	1	0
	Mojacar	4	6	1	5	1	2	2	4	1	0	0	3	0	1	2	0	0	0	0	0	0	1
	Turre	2	4	0	3	0	0	1	4	1	1	1	1	0	0	0	0	0	0	0	1	0	0
	<b>TOTAL</b>	<b>13</b>	<b>24</b>	<b>10</b>	<b>22</b>	<b>6</b>	<b>13</b>	<b>7</b>	<b>14</b>	<b>4</b>	<b>5</b>	<b>3</b>	<b>7</b>	<b>0</b>	<b>4</b>	<b>4</b>	<b>2</b>	<b>1</b>	<b>2</b>	<b>0</b>	<b>2</b>	<b>1</b>	<b>1</b>
		90		91		92		93		94		95		96		97		98		99		100 y más	
<b>CSS</b>	municipio	H	M	H	M	H	M	H	M	H	M	H	M	H	M	H	M	H	M	H	M	H	M
<b>LOS VELEZ</b>	Chirivel	5	5	2	13	1	5	2	2	1	1	0	1	0	2	0	1	0	0	0	0	0	0
	Maria	3	3	0	5	2	3	0	3	2	0	1	1	0	0	0	1	0	1	0	0	0	1
	Velez blanco	5	7	2	7	1	11	3	5	3	3	1	1	0	1	0	0	1	1	0	0	0	1
	Velez rubio	9	20	11	13	7	12	4	9	4	5	2	6	2	4	0	3	1	1	0	2	0	4
	<b>TOTAL</b>	<b>22</b>	<b>35</b>	<b>15</b>	<b>38</b>	<b>11</b>	<b>31</b>	<b>9</b>	<b>19</b>	<b>10</b>	<b>9</b>	<b>4</b>	<b>9</b>	<b>2</b>	<b>7</b>	<b>0</b>	<b>5</b>	<b>1</b>	<b>3</b>	<b>1</b>	<b>2</b>	<b>0</b>	<b>6</b>

INFORME SOCIO DEMOGRÁFICO


2017

CSS	municipio	90		91		92		93		94		95		96		97		98		99		100 y más		
		H	M	H	M	H	M	H	M	H	M	H	M	H	M	H	M	H	M	H	M	H	M	
MARMOL	Albanchez	2	2	2	2	0	1	2	4	0	1	0	3	0	0	0	0	0	0	0	0	0	0	0
	Cantoria	3	5	1	3	6	4	3	6	2	3	3	2	1	2	1	1	1	1	1	1	1	1	2
	Chercos	0	0	1	0	0	0	0	1	0	0	0	0	0	0	0	0	0	0	0	0	0	0	0
	Cobdar	0	0	0	1	0	0	0	0	0	0	0	0	0	0	0	0	0	0	0	0	0	0	0
	Fines	0	3	2	2	1	1	0	0	0	0	2	2	1	0	0	0	0	0	0	0	0	0	0
	Laroya	0	0	0	0	0	0	0	0	0	0	0	0	0	0	0	0	0	0	0	0	0	0	0
	Lijar	1	0	0	0	0	1	0	0	0	0	0	0	0	0	0	0	0	0	0	0	1	0	0
	Macael	3	4	1	9	1	3	1	4	0	4	2	0	0	0	0	0	0	0	0	0	0	0	0
	<b>TOTAL</b>	<b>9</b>	<b>14</b>	<b>7</b>	<b>17</b>	<b>8</b>	<b>10</b>	<b>6</b>	<b>15</b>	<b>2</b>	<b>8</b>	<b>7</b>	<b>7</b>	<b>2</b>	<b>2</b>	<b>1</b>	<b>1</b>	<b>1</b>	<b>1</b>	<b>1</b>	<b>1</b>	<b>2</b>	<b>1</b>	<b>2</b>

CSS	municipio	90		91		92		93		94		95		96		97		98		99		100 y más		
		H	M	H	M	H	M	H	M	H	M	H	M	H	M	H	M	H	M	H	M	H	M	
NACIMIENTO	Abla	1	2	1	3	1	3	1	1	0	2	1	0	0	0	0	0	0	0	0	0	0	0	0
	Abrucena	4	1	1	2	0	1	0	1	1	0	0	0	1	0	0	0	0	0	0	1	0	0	0
	Fiñana	4	3	2	7	3	2	1	2	2	1	0	5	0	0	1	1	0	0	0	0	0	0	0
	Gergal	2	5	0	2	1	0	0	2	0	2	0	1	0	0	0	0	0	0	0	0	0	2	1
	Nacimiento	0	2	0	0	0	0	0	5	1	1	1	0	0	0	0	0	0	0	0	0	0	0	0
	Olula de castro	1	2	0	0	0	0	0	0	0	1	0	0	0	1	1	0	0	0	0	0	0	0	0
	Tres villas	0	1	2	0	0	2	0	1	1	1	1	0	0	0	0	0	0	1	1	0	1	0	0
	<b>TOTAL</b>	<b>12</b>	<b>16</b>	<b>6</b>	<b>14</b>	<b>5</b>	<b>8</b>	<b>2</b>	<b>12</b>	<b>5</b>	<b>8</b>	<b>3</b>	<b>6</b>	<b>1</b>	<b>1</b>	<b>2</b>	<b>1</b>	<b>0</b>	<b>1</b>	<b>1</b>	<b>1</b>	<b>1</b>	<b>3</b>	<b>1</b>




		90		91		92		93		94		95		96		97		98		99		100 y más	
CSS	municipio	H	M	H	M	H	M	H	M	H	M	H	M	H	M	H	M	H	M	H	M	H	M
<b>PONIENTE</b>	Enix	1	0	1	1	1	0	0	0	0	0	0	0	0	0	0	0	0	0	0	0	0	0
	Felix	1	2	0	1	0	2	0	2	0	2	0	1	0	1	0	0	0	0	0	0	0	0
	Mojonera	0	1	2	0	2	1	1	1	0	1	0	1	0	0	0	1	0	0	0	0	0	0
	<b>Total</b>	<b>2</b>	<b>3</b>	<b>3</b>	<b>2</b>	<b>3</b>	<b>3</b>	<b>1</b>	<b>3</b>	<b>0</b>	<b>3</b>	<b>0</b>	<b>2</b>	<b>0</b>	<b>1</b>	<b>0</b>	<b>1</b>	<b>0</b>	<b>0</b>	<b>0</b>	<b>0</b>	<b>0</b>	<b>0</b>
		90		91		92		93		94		95		96		97		98		99		100 y más	
CSS	municipio	H	M	H	M	H	M	H	M	H	M	H	M	H	M	H	M	H	M	H	M	H	M
<b>SALIENTE</b>	Albox	9	13	7	13	9	8	3	7	4	9	1	6	1	4	2	1	1	0	0	1	2	4
	Arboleas	2	6	2	2	2	5	1	2	1	2	1	0	1	1	1	1	0	0	0	0	0	2
	Oria	2	3	9	6	2	6	0	3	1	5	1	2	0	0	0	0	0	0	0	0	1	0
	Partaloa	0	5	1	2	1	0	1	1	0	1	0	0	0	0	0	0	0	0	0	0	0	0
	Taberno	2	1	3	4	1	1	1	2	0	1	1	0	0	0	0	0	0	1	0	0	0	3
	Zurgena	2	7	1	4	1	4	2	1	0	1	0	1	1	1	0	3	0	1	0	1	0	2
	<b>TOTAL</b>	<b>17</b>	<b>35</b>	<b>23</b>	<b>31</b>	<b>16</b>	<b>24</b>	<b>8</b>	<b>16</b>	<b>6</b>	<b>19</b>	<b>4</b>	<b>9</b>	<b>3</b>	<b>6</b>	<b>3</b>	<b>5</b>	<b>1</b>	<b>2</b>	<b>0</b>	<b>2</b>	<b>3</b>	<b>11</b>



MAYORES POR AÑOS

	60		61		62		63		64		65		66		67		68		69	
	Hombres	Mujeres	Hombres	Mujeres	Hombres	Mujeres	Hombres	Mujeres	Hombres	Mujeres	Hombres	Mujeres	Hombres	Mujeres	Hombres	Mujeres	Hombres	Mujeres	Hombres	Mujeres
Alpujarra	155	133	127	112	128	110	129	106	109	103	105	114	104	95	89	104	123	115	76	106
Alto Almanzora	100	78	121	105	110	98	112	89	95	95	96	102	109	89	94	74	80	87	89	94
Alto Andarax	70	74	60	70	75	63	76	74	52	71	63	57	52	74	50	63	63	78	72	62
Bajo Andarax	148	149	153	142	139	128	119	147	146	126	104	91	126	118	111	113	97	115	87	95
Filabres	89	65	81	61	81	70	64	81	77	86	80	74	75	65	85	68	66	74	80	95
Huerca Overa	98	102	114	87	92	86	103	81	81	86	100	97	97	94	77	100	101	108	84	99
Levante Norte	211	182	213	184	197	175	200	189	209	184	202	179	175	188	186	182	205	179	189	190
Levante Sur	180	194	222	198	177	183	199	179	193	195	194	198	181	188	182	193	227	190	216	209
Los Velez	81	75	70	55	68	63	74	72	69	63	62	75	68	71	72	79	66	68	80	73
Marmol	85	59	77	74	67	77	87	84	77	84	77	97	73	92	92	82	89	92	83	90
Nacimiento	55	42	48	55	51	42	55	45	53	53	49	42	42	41	50	39	41	45	50	26
Poniente	64	55	47	33	47	37	40	37	55	52	37	28	34	25	38	30	27	25	26	27
Saliente	147	167	173	187	209	188	186	214	193	221	256	204	201	185	187	227	222	246	240	224
TOTAL	1.483	1.375	1.506	1.363	1.441	1.320	1.444	1.398	1.409	1.419	1.425	1.358	1.337	1.325	1.313	1.354	1.407	1.422	1.372	1.390



	70		71		72		73		74		75		76		77		78		79	
	Hombres	Mujeres	Hombres	Mujeres	Hombres	Mujeres	Hombres	Mujeres	Hombres	Mujeres	Hombres	Mujeres	Hombres	Mujeres	Hombres	Mujeres	Hombres	Mujeres	Hombres	Mujeres
Alpujarra	86	100	87	82	81	84	77	89	55	83	44	76	93	103	44	74	62	86	70	92
Alto .Andarax	51	63	63	58	57	64	50	61	33	57	39	42	60	68	32	52	39	53	42	68
Alto Almanzora	72	79	79	92	72	76	79	72	56	66	54	50	68	84	42	53	43	63	60	93
Bajo Andarax	86	84	85	102	86	86	62	70	67	70	52	59	70	72	46	31	49	66	54	82
Filabres	78	66	58	63	72	77	63	60	63	47	52	47	45	72	44	39	40	58	42	67
Huercal Overa	89	92	74	85	77	82	71	76	52	69	51	64	77	79	30	49	50	57	43	64
Levante Norte	180	167	146	142	158	142	126	138	102	108	96	105	97	154	66	67	84	100	74	107
Levante Sur	203	208	191	168	165	178	155	163	126	122	129	124	100	114	105	95	95	86	98	82
Los Velez	67	70	54	74	61	50	61	84	50	50	54	55	52	73	31	31	44	55	51	75
Marmol	71	85	96	58	71	58	66	82	70	60	56	54	62	63	30	35	29	49	50	45
Nacimiento	33	28	44	30	25	45	26	32	25	29	24	26	36	52	18	26	22	37	37	35
Poniente	25	34	22	27	30	17	26	28	22	20	18	22	19	28	7	14	12	17	16	19
Saliente	220	219	177	153	206	180	153	150	154	132	140	104	152	126	98	95	97	78	97	101
TOTAL	1.261	1.295	1.176	1.134	1.161	1.139	1.015	1.105	875	913	809	828	931	1.088	593	661	666	805	734	930



	80		81		82		83		84		85		86		87		88		89	
	Hombres	Mujeres	Hombres	Mujeres	Hombres	Mujeres	Hombres	Mujeres	Hombres	Mujeres	Hombres	Mujeres	Hombres	Mujeres	Hombres	Mujeres	Hombres	Mujeres	Hombres	Mujeres
Alpujarra	70	99	59	97	58	82	57	77	45	78	48	67	33	68	21	54	35	45	14	36
Alto Almanzora	73	86	60	86	53	66	49	71	46	57	40	71	33	41	37	40	40	51	23	35
Alto Andarax	49	59	53	57	39	61	48	57	36	63	41	56	21	46	23	47	17	30	20	27
Bajo Andarax	55	70	48	64	44	77	42	50	39	51	26	47	20	49	16	45	18	29	22	21
Filabres	54	63	45	53	53	56	35	65	35	48	27	37	27	32	22	36	18	33	17	28
Huerca Overa	52	60	52	66	46	56	49	52	35	61	25	47	24	41	21	35	13	42	17	37
Levante Norte	74	125	84	109	77	88	58	83	62	102	53	78	43	72	42	44	31	57	16	52
Levante Sur	86	105	72	88	61	75	58	55	51	63	43	46	39	58	27	45	23	40	14	33
Los Velez	67	64	55	70	53	72	42	65	29	71	37	53	41	51	30	47	25	53	15	37
Marmol	41	51	30	61	35	45	31	40	39	43	24	35	27	42	19	28	17	16	17	19
Nacimiento	38	50	37	41	25	27	33	46	29	39	35	34	22	39	18	28	13	26	15	18
Poniente	15	24	14	17	13	12	12	12	8	10	10	13	6	7	8	9	4	16	4	4
Saliente	84	91	62	103	65	89	78	86	65	69	56	66	47	72	22	43	38	45	25	27
<b>TOTAL</b>	<b>758</b>	<b>947</b>	<b>671</b>	<b>912</b>	<b>622</b>	<b>806</b>	<b>592</b>	<b>759</b>	<b>519</b>	<b>755</b>	<b>465</b>	<b>650</b>	<b>383</b>	<b>618</b>	<b>306</b>	<b>501</b>	<b>292</b>	<b>483</b>	<b>219</b>	<b>374</b>